

更新时间: 2017/8/25

## 港股每日聚焦

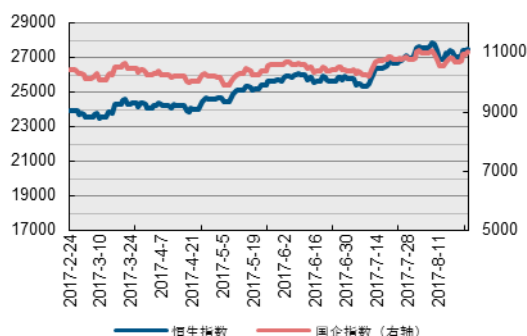
### 香港市场表现

	收盘	上日涨跌 (%)	5日涨跌 (%)
恒生指数	27518.60	0.43	0.40
国企指数	11051.00	0.88	2.15
红筹指数	4307.64	0.24	0.99
创业板指数	270.41	0.54	1.60

### 外围市场表现

	收盘	上日涨跌 (%)	5日涨跌 (%)
上证综指	3271.51	(0.49)	0.09
沪深300	3734.65	(0.57)	0.36
深证成指	10552.96	(0.63)	(0.95)
道琼斯	21783.40	(0.13)	(1.10)
标普500	2438.97	(0.21)	(1.18)
纳斯达克	6271.33	(0.11)	(1.16)
FTSE100	7407.06	0.33	(0.35)
德国DAX	12180.83	0.05	(0.68)
日经225	19353.77	(0.42)	(1.77)
纽约期金	1291.50	(0.25)	0.21
纽约期油	47.62	(1.63)	1.45

### 恒生指数与国企指数走势(近6个月)



资料来源: 长江证券、Wind

### 今晨观点

周四(8月24日), 社保基金拟投港股, 恒生指数大幅高开近0.9%欲挑战27876点的26个月高位, 三桶油领涨。随后获利盘回吐, 权重涨幅集体收缩, 盘中低见27485.87点。下午恒指围绕27540点上下交投, 收盘涨0.43%, 报27518.60点。恒生国企指数涨0.88%, 恒生红筹指数涨0.24%。内银股普涨, 招商银行升5.7%, 盘中最高涨6.4%, 股价创历史新高。大市成交升至1047.69亿港元, 前一交易日为903.64亿港元。

内银股普涨, 招商银行升5.7%, 盘中最高涨6.4%, 股价创历史新高。工商银行涨2.49%, 建设银行涨1.81%, 中国银行涨1.02%, 交通银行涨1.59%。昨日联通A股低开低走, 尾盘暴跌8%, 收跌6.7%, 涉资高达73亿元。中国联通港股由涨3%转跌2.99%, 报价11.68元。万达酒店发展跌5.29%, 报1.79港元, 盘初一度跌近11%。日前万达酒店发展公布财报显示, 上半年净亏损2.995亿港元, 公司上半年营收1亿港元, 而上年同期为2.58亿港元, 该减少主要是由于中国分部的物业销售收益减少约7410万港元及悉尼项目租金收入减少约6360万港元所致。

丘钛科技涨22.55%, 报18.04港元, 创上市新高。富力地产今日高开高走, 大涨7%, 报价17.46元。富力地产今年上半年总营业额为204.1亿元(人民币, 下同), 毛利为73.9亿元, 同比增加30%。恒指ADR比例指数报27158.60点, 预计恒指今日早间将高开0.29%或80.98点。

### 投资备忘

业绩公布					
证券简称	证券代码	公告内容	证券简称	证券代码	公告内容
东亚银行	0023.HK	中期业绩	华多利集团	1139.HK	中期业绩
航天控股	0031.HK	中期业绩	新融宇集团	1152.HK	中期业绩
港通控股	0032.HK	中期业绩	兖州煤业股份	1171.HK	中期业绩
中国北大荒	0039.HK	中期业绩	中国恒石	1197.HK	中期业绩
东北电气	0042.HK	中期业绩	成都普天电 缆股份	1202.HK	中期业绩
合兴集团	0047.HK	中期业绩	克莉丝汀	1210.HK	中期业绩
中星集团控股	0055.HK	中期业绩	中渝置地	1224.HK	中期业绩
弘海高新资源	0065.HK	中期业绩	双桦控股	1241.HK	中期业绩
现代传播	0072.HK	中期业绩	汇银智慧社 区	1280.HK	中期业绩
渝太地产	0075.HK	中期业绩	隆基泰和智 慧能源	1281.HK	中期业绩
琥珀能源	0090.HK	中期业绩	中国金洋	1282.HK	中期业绩

绿景中国地产	0095.HK	中期业绩	盛力达科技	1289.HK	中期业绩
恒腾网络	0136.HK	中期业绩	中国汇融	1290.HK	中期业绩
中航国际控股	0161.HK	中期业绩	广汇宝信	1293.HK	中期业绩
中国资本	0170.HK	中期业绩	先健科技	1302.HK	中期业绩
先机企业集团	0176.HK	中期业绩	绿色动力环 保	1330.HK	中期业绩
江苏宁沪高速 公路	0177.HK	中期业绩	中国透云	1332.HK	中期业绩
激成投资	0184.HK	中期业绩	中国忠旺	1333.HK	中期业绩
正恒国际控股	0185.HK	中期业绩	中国人民保 险集团	1339.HK	中期业绩
NANYANG HOLD	0212.HK	中期业绩	比速科技	1372.HK	中期业绩
第一上海	0222.HK	中期业绩	中国金石	1380.HK	中期业绩
中国航空工业 国际	0232.HK	中期业绩	强泰环保	1395.HK	中期业绩
长兴国际	0238.HK	中期业绩	原生态牧业	1431.HK	中期业绩
龙记集团	0255.HK	中期业绩	国联证券	1456.HK	中期业绩
幸福控股	0260.HK	中期业绩	巨匠建设	1459.HK	中期业绩
东胜旅游	0265.HK	中期业绩	恒投证券	1496.HK	中期业绩
中富资源	0274.HK	中期业绩	培力控股	1498.HK	中期业绩
江山控股	0295.HK	中期业绩	华润凤凰医 疗	1514.HK	中期业绩
嘉进投资国际	0310.HK	中期业绩	京投交通科 技	1522.HK	中期业绩
岁宝百货	0312.HK	中期业绩	瑞慈医疗	1526.HK	中期业绩
坪山茶业	0364.HK	中期业绩	中国派对文 化	1532.HK	中期业绩
云锋金融	0376.HK	中期业绩	广州农商银 行	1551.HK	中期业绩
中国石油化工 股份	0386.HK	中期业绩	成实外教育	1565.HK	中期业绩
通天酒业	0389.HK	中期业绩	承达集团	1568.HK	中期业绩
东方网库	0430.HK	中期业绩	慕容控股	1575.HK	中期业绩
新丝路文旅	0472.HK	中期业绩	汇鑫小贷	1557.HK	中期业绩
欢悦互娱	0505.HK	中期业绩	中国力鸿	1586.HK	中期业绩
时富金融服务 集团	0510.HK	中期业绩	畅捷通	1588.HK	中期业绩
海航实业股份	0521.HK	中期业绩	翼辰实业	1596.HK	中期业绩
金地商置	0535.HK	中期业绩	永胜医疗	1612.HK	中期业绩
太平洋网络	0543.HK	中期业绩	力高地产	1622.HK	中期业绩

大同集团	0544.HK	中期业绩	海隆控股	1623.HK	中期业绩
上实城市开发	0563.HK	中期业绩	同仁堂科技	1666.HK	中期业绩
郑煤机	0564.HK	中期业绩	环球信贷集团	1669.HK	中期业绩
汉能薄膜发电	0566.HK	中期业绩	瑞斯康集团	1679.HK	中期业绩
励晶太平洋	0575.HK	中期业绩	中国中车	1766.HK	中期业绩
意马国际	0585.HK	中期业绩	广发证券	1776.HK	中期业绩
宝国国际	0589.HK	中期业绩	企展控股	1808.HK	中期业绩
YUGANG INTL	0613.HK	中期业绩	弘达金融控股	1822.HK	中期业绩
国美金融科技	0628.HK	中期业绩	华昱高速	1823.HK	中期业绩
彩星集团	0635.HK	中期业绩	中国飞机租赁	1848.HK	中期业绩
首钢资源	0639.HK	中期业绩	中材股份	1893.HK	中期业绩
卓悦控股	0653.HK	中期业绩	天鸽互动	1980.HK	中期业绩
东银国际控股	0668.HK	中期业绩	阳光纸业	2002.HK	中期业绩
创信国际	0676.HK	中期业绩	瑞声科技	2018.HK	中期业绩
香港国际建投	0687.HK	中期业绩	泰坦能源技术	2188.HK	中期业绩
长盈集团(控股)	0689.HK	中期业绩	金风科技	2208.HK	中期业绩
陈唱国际	0693.HK	中期业绩	高鹏矿业	2212.HK	中期业绩
中国民航信息网络	0696.HK	中期业绩	中国金融租赁	2312.HK	中期业绩
SHOUGANG INTL	0697.HK	中期业绩	中国财险	2328.HK	中期业绩
中国油气控股	0702.HK	中期业绩	长城汽车	2333.HK	中期业绩
瑞鑫国际集团	0724.HK	中期业绩	京西国际	2339.HK	中期业绩
SHOUGANG GRAND	0730.HK	中期业绩	中国城市基础设施	2349.HK	中期业绩
PERFECTECH INTL	0765.HK	中期业绩	宝业集团	2355.HK	中期业绩
IGG	0799.HK	中期业绩	中国太保	2601.HK	中期业绩
北京京客隆	0814.HK	中期业绩	国泰君安	2611.HK	中期业绩
华电福新	0816.HK	中期业绩	爱德新能源	2623.HK	中期业绩
彩星玩具	0869.HK	中期业绩	魏桥纺织	2698.HK	中期业绩
中国金控	0875.HK	中期业绩	裕华能源	2728.HK	中期业绩
金朝阳集团	0878.HK	中期业绩	绿城服务	2869.HK	中期业绩
仁天科技控股	0885.HK	中期业绩	中国香精香料	3318.HK	中期业绩
万事昌国际	0898.HK	中期业绩	中国建材	3323.HK	中期业绩

中石化冠德	0934.HK	中期业绩	安东油田服务	3337.HK	中期业绩
中国顾客隆	0974.HK	中期业绩	正业国际	3363.HK	中期业绩
恒诚建筑	0994.HK	中期业绩	厦门港务	3378.HK	中期业绩
安徽皖通高速公路	0995.HK	中期业绩	仁恒实业控股	3628.HK	中期业绩
贵联控股	1008.HK	中期业绩	中裕燃气	3633.HK	中期业绩
飞鱼科技	1022.HK	中期业绩	祈福生活服务	3686.HK	中期业绩
环球实业科技	1026.HK	中期业绩	徽商银行	3698.HK	中期业绩
时富投资	1049.HK	中期业绩	中国织材控股	3778.HK	中期业绩
雨润食品	1068.HK	中期业绩	德普科技	3823.HK	中期业绩
博华太平洋	1076.HK	中期业绩	富道集团	3848.HK	中期业绩
中国神华	1088.HK	中期业绩	绿城中国	3900.HK	中期业绩
国药控股	1099.HK	中期业绩	中金公司	3908.HK	中期业绩
创兴银行	1111.HK	中期业绩	东方证券	3958.HK	中期业绩
BRILLIANCE CHI	1114.HK	中期业绩	中国通号	3969.HK	中期业绩
高力集团	1118.HK	中期业绩	HSBNK 16USDPRF	4608.HK	中期业绩
宝峰时尚	1121.HK	中期业绩	中信证券	6030.HK	中期业绩
庆铃汽车股份	1122.HK	中期业绩	爱得威建设集团	6189.HK	中期业绩
德林国际	1126.HK	中期业绩	青岛港	6198.HK	中期业绩
中国光大银行	1139.HK	中期业绩	兴科蓉医药	6833.HK	中期业绩
云南水务	6839.HK	中期业绩	东瀛游	6882.HK	中期业绩
中国铝罐	6898.HK	中期业绩	钱唐控股	1466.HK	末期业绩
百本医护	2293.HK	末期业绩	安科系统	8353.HK	末期业绩

**派息除净**

证券简称	证券代码	详情	股息应付日期	股息之截止过户日期
会德丰	0020.HK	第一次中期股息 港币 0.475	2017/9/18	2017/8/29
科联系统	0046.HK	中期股息港币 7 仙; 特别股息港币 3 仙	2017/9/13	2017/8/29-2017/8/ 31
力丰(集团)	0387.HK	中期股息港币 2.5 仙; 特别股息 港币 2 仙	2017/9/15	2017/8/29-2017/8/ 31
有利集团	0406.HK	末期股息港币 1.38 仙	2017/9/18	2017/8/29-2017/8/ 31

利记	0637.HK	末期股息港币 0.4 元; 特别股息 0.15 元	2017/9/15	2017/8/29-2017/8/ 31
兴胜创建	0896.HK	末期股息港币 5 仙	2017/9/13	2017/8/29-2017/8/ 31
国际精密	0929.HK	中期股息港币 2.2 仙	2017/9/8	2017/8/29-2017/8/ 30
香港医思医疗 集团	2138.HK	末期股息港币 5 仙; 特别股息港币 7.9 仙	2017/9/12	2017/8/29-2017/9/ 4
维珍妮	2199.HK	末期股息港币 2.5 仙	2017/9/11	2017/8/29-2017/8/ 30
电讯数码控股	6033.HK	第一次中期股息 港币 0.05 元	2017/9/8	2017/8/29-2017/9/ 4
电讯首科	8145.HK	第一次中期股息 港币 0.01 元	2017/9/8	2017/8/29-2017/9/ 4

## 目录

大市走势.....	7
板块比较.....	9
个股表现.....	10
上日香港股票表现排名 .....	10
活跃恒指成份 ADR 表现 .....	11
A+H 股相对表现.....	11
市场备忘.....	14

## 重点图表

图 1: 恒生指数走势与成交额

图 2: 大市主要指数走势示意

图 3: 沪深 300 指数走势与成交额

图 4: 标普 500 指数走势与成交量

图 5: 市场流动性指标

图 6: 投资者情绪指标

图 7: 美港息差与香港银行间利率

图 8: 海外市场走势

图 9: 美元、黄金、原油走势示意

图 10: 各行业相对涨跌幅

表 1: 上日涨幅排名前五的股票

表 2: 上日跌幅排名前五的股票

表 3: 上日成交量排名前五的股票

表 4: 上日成交额排名前五的股票

表 5: 活跃恒指成份 ADR 表现

表 6: A+H 股相对表现

表 7: 上日重要经济数据

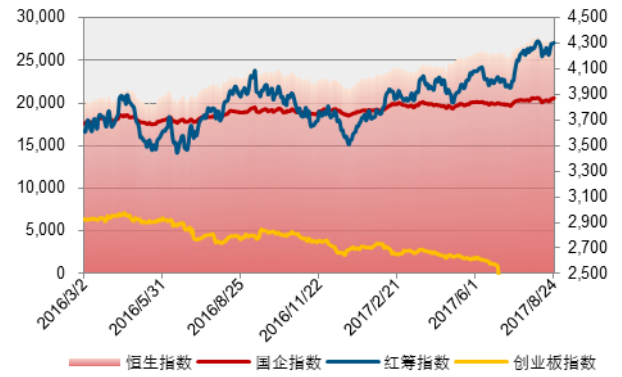
## 大市走勢

图 1: 恒生指数走势与成交额



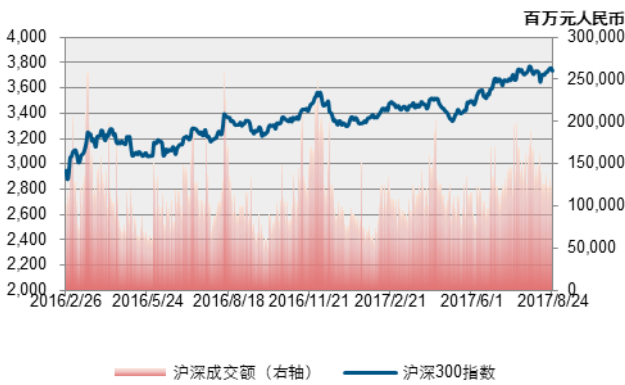
资料来源：长江证券、Wind

图 2: 大市主要指数走势示意



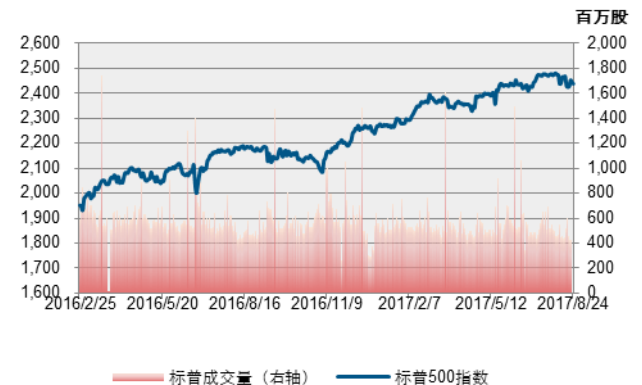
资料来源：长江证券、Wind

图 3: 沪深 300 指数走势与成交额



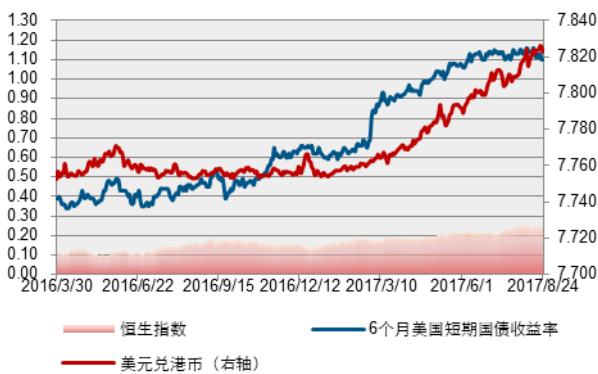
资料来源：长江证券、Wind

图 4: 标普 500 指数走势与成交量



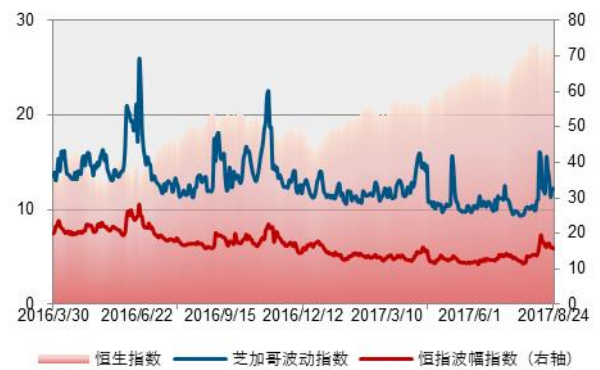
资料来源：长江证券、Wind

图 5: 市场流动性指标



资料来源：长江证券、Wind

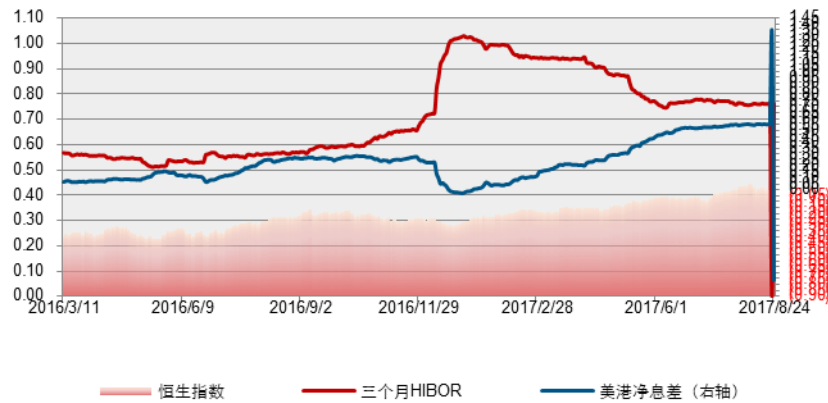
图 6: 投资者情绪指标



资料来源：长江证券、Wind

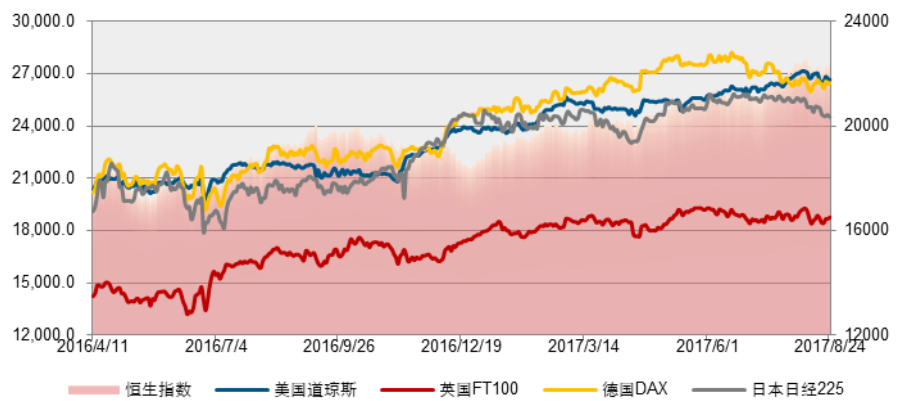


图 7: 美港息差与香港银行间利率



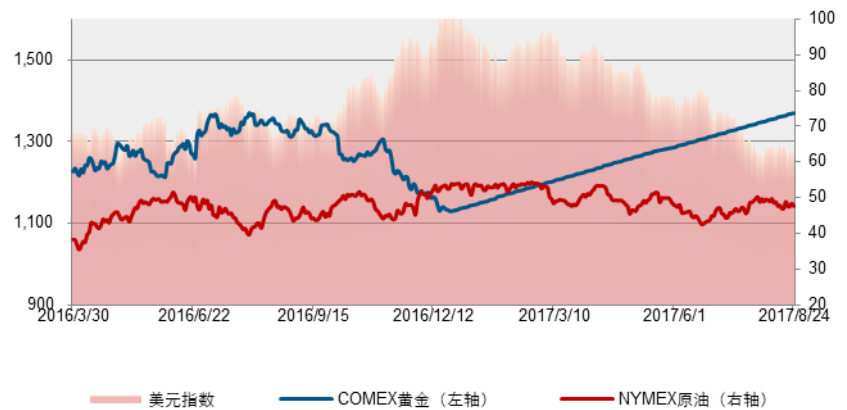
资料来源：长江证券、Wind

图 8: 海外市场走势



资料来源：长江证券、Wind

图 9: 美元、黄金、原油走势示意

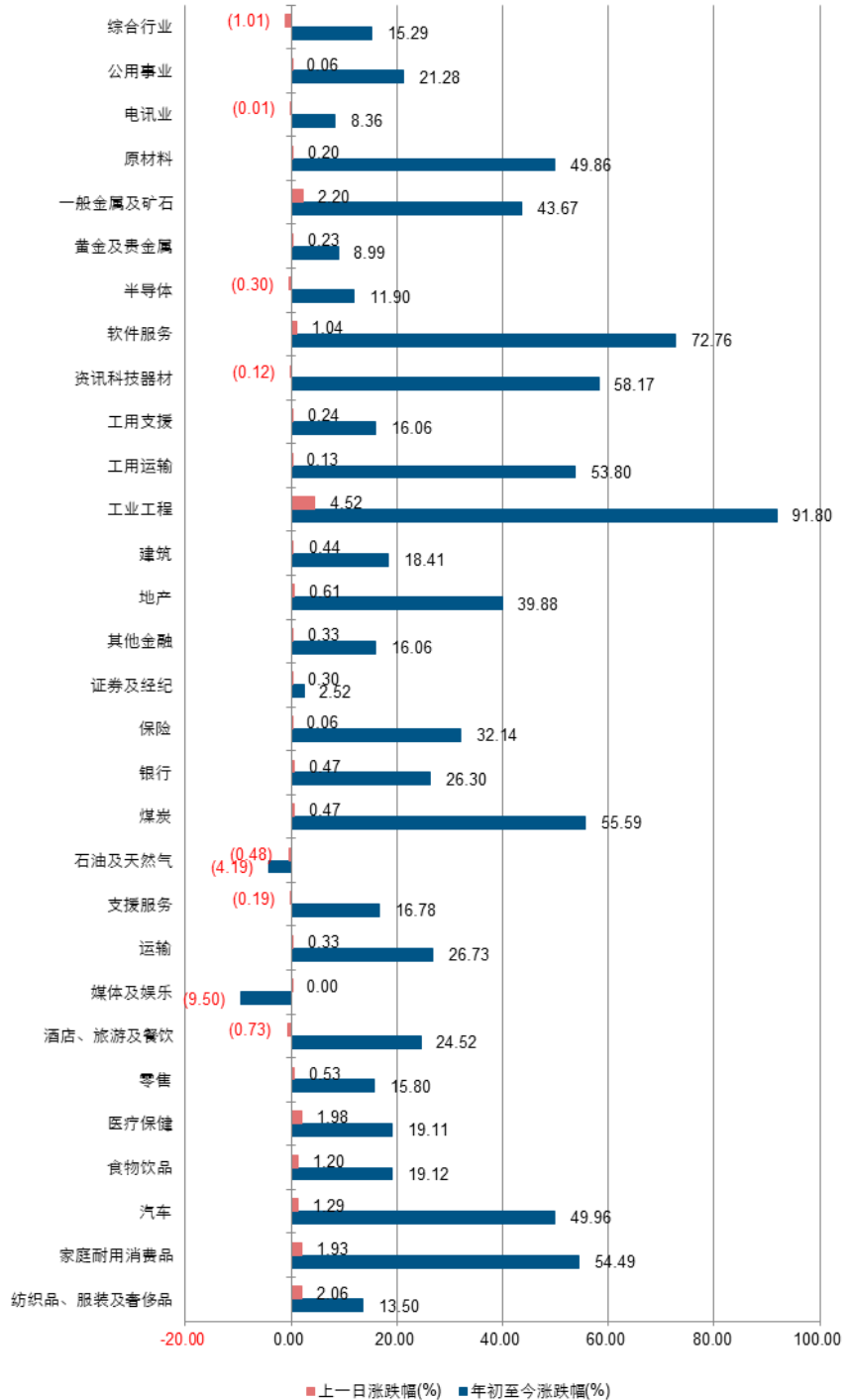


资料来源：长江证券、Wind



## 板块比较

图 10: 各行业相对涨跌幅



资料来源: 长江证券、Wind

## 个股表现

### 上日香港股票表现排名

表 1: 上日涨幅排名前五的股票

证券代码	证券简称	上日涨幅 (%)	上日成交量 (百万股)	5日涨跌幅 (%)	年迄今涨跌幅 (%)
0108.HK	国锐地产	35.29	3.47	22.67	(28.13)
1478.HK	丘钛科技	22.55	59.04	21.24	353.95
8349.HK	美国科技控股	22.22	1.10	30.00	67.25
1831.HK	十方控股	22.01	25.16	25.62	(29.17)
8228.HK	国艺娱乐	21.05	17.50	26.37	8.49

资料来源: 长江证券、Wind

表 2: 上日跌幅排名前五的股票

证券代码	证券简称	上日跌幅 (%)	上日成交量 (百万股)	5日涨跌幅 (%)	年迄今涨跌幅 (%)
1132.HK	橙天嘉禾	(29.00)	19.14	(32.87)	29.54
0382.HK	威灵控股	(15.15)	16.96	(14.11)	1.26
0891.HK	利邦	(13.98)	23.00	(12.09)	(31.03)
3899.HK	中集安瑞科	(13.43)	39.47	(14.82)	30.68
0984.HK	永旺	(12.99)	1.99	(13.50)	(15.15)

资料来源: 长江证券、Wind

表 3: 上日成交量排名前五的股票

证券代码	证券简称	上日成交量 (百万股)	上日涨跌幅 (%)	5日涨跌幅 (%)	年迄今涨跌幅 (%)
0136.HK	恒腾网络	635.71	(7.09)	10.08	(66.41)
1398.HK	工商银行	634.07	2.49	5.11	30.50
0952.HK	中国泛海金融	553.79	1.82	1.82	(12.10)
3988.HK	中国银行	487.98	1.02	2.60	20.81
0939.HK	建设银行	400.53	1.81	3.53	18.81

资料来源: 长江证券、Wind

表 4: 上日成交额排名前五的股票

证券代码	证券简称	上日成交金额 (百万港元)	上日涨跌幅 (%)	5日涨跌幅 (%)	年迄今涨跌幅 (%)
0700.HK	腾讯控股	23.43	1.05	0.49	72.99
2318.HK	中国平安	57.63	(0.63)	4.32	63.74
1398.HK	工商银行	634.07	2.49	5.11	30.50
0939.HK	建设银行	400.53	1.81	3.53	18.81
3988.HK	中国银行	487.98	1.02	2.60	20.81

资料来源: 长江证券、Wind

## 活跃恒指成份 ADR 表现

表 5: 活跃恒指成份 ADR 表现

证券简称	证券代码		港股收市价	ADR 收市价 (港元)	比港股升/跌 (港元)	比港股升跌 (%)
	港股	ADR				
汇丰控股	0005.HK	HBC.NYSE	74.35	74.18	(0.17)	(0.22)
中国石油化工股份	0386.HK	SNP.NYSE	5.72	5.86	0.14	2.48
中国联通	0762.HK	CHU.NYSE	11.68	11.65	(0.03)	(0.27)
中国石油股份	0857.HK	PTR.NYSE	4.82	5.03	0.21	4.36
中国海洋石油	0883.HK	CEO.NYSE	9.11	9.44	0.33	3.62
中国移动	0941.HK	CHL.NYSE	87.50	87.58	0.08	0.10
中国人寿	2628.HK	LFC.NYSE	24.00	23.91	(0.09)	(0.39)
建设银行(OTC)	0939.HK	CICHY	6.74	6.72	(0.02)	(0.30)
工商银行(OTC)	1398.HK	IDCBY	5.76	5.73	(0.03)	(0.52)
港交所(OTC)	0388.HK	HKXCY	207.60	207.10	(0.50)	(0.24)
友邦保险(OTC)	1299.HK	AAGIY	59.25	59.66	0.41	0.69
中银香港(OTC)	2388.HK	BHKLY	38.45	38.25	(0.20)	(0.52)
中国银行(OTC)	3988.HK	BACHY	3.95	3.94	(0.01)	(0.25)
腾讯控股(OTC)	0700.HK	TCEHY	327.40	330.25	2.85	0.87
长和实业(OTC)	0001.HK	CHEUY	101.50	100.54	(0.96)	(0.95)
			收市	预测开市值	预测开市变 动点	
			恒生指数	27158.60	27599.58	80.98

美元兑港元: 7.8228

资料来源: 长江证券、Wind

## A+H 股相对表现

表 6: A+H 股相对表现

证券简称	证券代码		港股 (港元)	A 股 (人民 币)	H 股对 A 股 折让 (%)	A 股对 H 股 溢价 (倍)
	港股	A 股				
第一拖拉机股份	0038.HK	601038.SH	3.61	8.6900	64.69	2.83
东北电气	0042.HK	000585.SZ	1.79	5.20	70.74	3.42
四川成渝高速公路	0107.HK	601107.SH	3.21	4.70	41.94	1.72
青岛啤酒股份	0168.HK	600600.SH	33.45	31.93	10.94	1.12
江苏宁沪高速公路	0177.HK	600377.SH	11.52	9.55	(2.55)	0.98
京城机电股份	0187.HK	600860.SH	2.16	7.29	74.81	3.97
昆明机床	0300.HK	600806.SH	2.49	6.44	67.13	3.04
中船防务	0317.HK	600685.SH	13.56	27.33	57.82	2.37
马鞍山钢铁股份	0323.HK	600808.SH	3.76	4.55	29.75	1.42
上海石油化工股份	0338.HK	600688.SH	4.64	6.42	38.56	1.63

鞍钢股份	0347.HK	000898.SZ	6.22	6.47	18.27	1.22
江西铜业股份	0358.HK	600362.SH	12.86	17.97	39.16	1.64
中国石油化工股份	0386.HK	600028.SH	5.72	5.96	18.41	1.23
中国中铁	0390.HK	601390.SH	5.88	8.48	41.05	1.70
广深铁路股份	0525.HK	601333.SH	4.26	5.13	29.41	1.42
深圳高速公路股份	0548.HK	600548.SH	7.51	9.65	33.84	1.51
南京熊猫电子股份	0553.HK	600775.SH	4.39	10.60	64.79	2.84
郑煤机	0564.HK	601717.SH	4.59	7.78	49.85	1.99
山东墨龙	0568.HK	002490.SZ	1.41	5.14	76.68	4.29
北京北辰实业股份	0588.HK	601588.SH	3.11	5.98	55.79	2.26
中国东方航空股份	0670.HK	600115.SH	4.12	6.85	48.87	1.96
山东新华制药股份	0719.HK	000756.SZ	7.34	15.60	60.00	2.50
中国国航	0753.HK	601111.SH	6.83	8.85	34.39	1.52
中兴通讯	0763.HK	000063.SZ	19.50	22.82	27.36	1.38
新华文轩	0811.HK	601811.SH	6.40	14.05	61.28	2.58
中国石油股份	0857.HK	601857.SH	4.82	7.96	48.52	1.94
白云山	0874.HK	600332.SH	20.35	27.55	37.21	1.59
东江环保	0895.HK	002672.SZ	10.82	15.95	42.33	1.73
华能国际电力股份	0902.HK	600011.SH	5.06	7.11	39.50	1.65
安徽海螺水泥股份	0914.HK	600585.SH	28.55	23.80	(1.98)	0.98
海信科龙	0921.HK	000921.SZ	9.30	13.50	41.44	1.71
建设银行	0939.HK	601939.SH	6.74	6.95	17.56	1.21
大唐发电	0991.HK	601991.SH	2.55	4.66	53.48	2.15
安徽皖通高速公路	0995.HK	600012.SH	5.85	13.04	61.86	2.62
中信银行	0998.HK	601998.SH	4.98	6.33	33.12	1.50
中石化油服	1033.HK	600871.SH	1.34	3.20	64.40	2.81
重庆钢铁股份	1053.HK	601005.SH	1.61	2.15	36.34	1.57
中国南方航空股份	1055.HK	600029.SH	5.83	8.13	39.04	1.64
浙江世宝	1057.HK	002703.SZ	3.00	11.39	77.61	4.47
天津创业环保股份	1065.HK	600874.SH	4.91	17.96	76.76	4.30
华电国际电力股份	1071.HK	600027.SH	3.21	4.59	40.55	1.68
东方电气	1072.HK	600875.SH	8.38	10.33	31.04	1.45
中国神华	1088.HK	601088.SH	19.30	19.32	15.08	1.18
洛阳玻璃股份	1108.HK	600876.SH	4.83	25.74	84.05	6.27
中海发展股份	1138.HK	600026.SH	4.44	6.55	42.37	1.74
中联重科	1157.HK	000157.SZ	3.83	4.76	31.60	1.46
兖州煤业股份	1171.HK	600188.SH	7.21	12.24	49.92	2.00
中国铁建	1186.HK	601186.SH	9.94	12.10	30.17	1.43
比亚迪股份	1211.HK	002594.SZ	48.10	48.00	14.81	1.17
农业银行	1288.HK	601288.SH	3.66	3.79	17.91	1.22
新华保险	1336.HK	601336.SH	51.55	61.12	28.30	1.39
工商银行	1398.HK	601398.SH	3.64	8.69	64.39	2.81

丽珠医药	1513.HK	000513.SZ	5.76	5.92	17.29	1.21
中国中冶	1618.HK	601618.SH	43.10	49.54	26.04	1.35
中国中车	1766.HK	601766.SH	2.56	4.97	56.21	2.28
广发证券	1776.HK	000776.SZ	3.54	5.28	43.00	1.75
中国交通建设	1800.HK	601800.SH	6.85	9.82	40.70	1.69
晨鸣纸业	1812.HK	000488.SZ	15.60	17.09	22.40	1.29
中煤能源	1898.HK	601898.SH	10.34	15.59	43.62	1.77
中国远洋	1919.HK	601919.SH	11.50	15.33	36.23	1.57
民生银行	1988.HK	600016.SH	3.81	6.21	47.84	1.92
金隅股份	2009.HK	601992.SH	4.92	7.40	43.48	1.77
中集集团	2039.HK	000039.SZ	7.71	8.19	19.97	1.25
复星医药	2196.HK	600196.SH	4.11	6.99	50.02	2.00
万科企业	2202.HK	000002.SZ	15.42	18.22	28.05	1.39
金风科技	2208.HK	002202.SZ	29.35	30.22	17.44	1.21
广汽集团	2238.HK	601238.SH	23.05	23.09	15.14	1.18
中国平安	2318.HK	601318.SH	8.67	11.47	35.74	1.56
长城汽车	2333.HK	601633.SH	16.06	25.58	46.63	1.87
潍柴动力	2338.HK	000338.SZ	62.80	55.12	3.15	1.03
中国铝业	2600.HK	601600.SH	10.14	12.82	32.76	1.49
中国太保	2601.HK	601601.SH	7.69	6.79	3.72	1.04
上海医药	2607.HK	601607.SH	5.21	7.04	37.09	1.59
中国人寿	2628.HK	601628.SH	36.80	35.48	11.83	1.13
上海电气	2727.HK	601727.SH	19.72	24.30	31.01	1.45
中海集运	2866.HK	601866.SH	24.00	27.64	26.19	1.35
大连港	2880.HK	601880.SH	3.45	7.55	61.15	2.57
中海油田服务	2883.HK	601808.SH	1.87	3.92	59.45	2.47
紫金矿业	2899.HK	601899.SH	1.41	2.96	59.51	2.47
交通银行	3328.HK	601328.SH	6.53	11.30	50.87	2.04
福耀玻璃	3606.HK	600660.SH	2.84	3.64	33.67	1.51
东方证券	3958.HK	600958.SH	5.75	6.27	22.04	1.28
招商银行	3968.HK	600036.SH	26.00	23.70	6.74	1.07
中国银行	3988.HK	601988.SH	7.65	14.89	56.32	2.29
洛阳钼业	3993.HK	603993.SH	28.00	26.69	10.82	1.12
中信证券	6030.HK	600030.SH	3.95	4.06	17.29	1.21
招商证券	6099.HK	600999.SH	3.86	6.36	48.41	1.94
光大证券	6178.HK	601788.SH	15.94	16.65	18.62	1.23
中国光大银行	6818.HK	601818.SH	12.00	17.61	42.07	1.73
海通证券	6837.HK	600837.SH	10.54	14.79	39.42	1.65
HTSC	6886.HK	601688.SH	3.68	4.07	23.14	1.30

港元兑人民币：0.8501

资料来源：长江证券、Wind

## 市场备忘

表 7: 上日重要经济数据

地区	公布日期	经济数据名称	本期数据	上期数据
英国	2017/8/24	第二季度 GDP 年率	4.16 万件	4.02 万件
英国	2017/8/24	7 月 BBA 房屋购买抵押贷款许可 件数	1.7%	1.7%

资料来源: 长江证券、Wind

## 免责声明

本报告的作者是基于独立、客观、公正和审慎的原则制作本研究报告。本报告的信息均来源于公开资料，本公司对这些信息的准确性和完整性不作任何保证，也不保证所包含信息和建议不发生任何变更。本公司已力求报告内容的客观、公正，但文中的观点、结论和建议仅供参考，不包含作者对证券价格涨跌或市场走势的确定性判断。报告中的信息或意见并不构成所述证券的买卖出价或征价，投资者据此做出的任何投资决策与本公司和作者无关。

本公司及作者在自身所知知情范围内，与本报告中所评价或推荐的证券不存在法律法规要求披露或采取限制、静默措施的利益冲突。

本报告版权仅仅为本公司所有，未经书面许可，任何机构和个人不得以任何形式翻版、复制和发布。如引用须注明出处为长江证券经纪（香港）有限公司，且不得对本报告进行有悖原意的引用、删节和修改。刊载或者转发本证券研究报告或者摘要的，应当注明本报告的发布人和发布日期，提示使用证券研究报告的风险。未经授权刊载或者转发本报告的，本公司将保留向其追究法律责任的权利。

## 规范性披露

本研究报告的分析师或其有联系者并无担任此报告提到的上市公司的董事或高级人员。

本研究报告的分析师或其有联系者并无拥有此报告提到的上市公司有关的任何财务权益。

## 投资评级说明

行业评级	报告发布日后的 12 个月内行业股票指数的涨跌幅度相对同期恒生指数的涨跌幅为基准，投资建议的评级标准为：
看 好：	相对表现优于市场
中 性：	相对表现与市场持平
看 淡：	相对表现弱于市场
公司评级	报告发布日后的 12 个月内公司的涨跌幅度相对同期恒生指数的涨跌幅为基准，投资建议的评级标准为：
推 荐：	相对恒生指数涨幅大于 10%
谨慎推荐：	相对恒生指数涨幅在 5%~10%之间
中 性：	相对恒生指数涨幅在 -5%~5%之间
减 持：	相对恒生指数涨幅小于 -5%
无投资评级：	由于我们无法获取必要的资料，或者公司面临无法预见结果的重大不确定性事件，或者其他原因，致使我们无法给出明确的投资评级。

## 长江证券经纪(香港)有限公司

### CHANGJIANG Securities Brokerage (HK) Limited

地址：香港中环皇后大道中 183 号中远大厦 19 楼 1908 室

电话：(852) 2823 0333 传真：(852) 2823 0408

网址：www.cjsc.com.hk