

更新时间: 2017/8/28

港股每日聚焦

香港市场表现

	收盘	上日涨跌 (%)	5日涨跌 (%)
恒生指数	27848.16	1.20	1.84
国企指数	11288.36	2.15	4.51
红筹指数	4313.35	0.13	1.36
创业板指数	270.23	(0.07)	1.56

外围市场表现

	收盘	上日涨跌 (%)	5日涨跌 (%)
上证综指	3331.52	1.83	1.92
沪深300	3795.75	1.64	1.91
深证成指	10659.01	1.00	0.42
道琼斯	21813.67	0.14	0.64
标普500	2443.05	0.17	0.72
纳斯达克	6265.64	(0.09)	0.79
FTSE100	7401.46	(0.08)	1.06
德国DAX	12167.94	(0.11)	0.02
日经225	19452.61	0.51	(0.09)
纽约期金	1296.50	0.35	0.50
纽约期油	47.86	0.91	(2.13)

恒生指数与国企指数走势(近6个月)



今晨观点

周五(8月25日), 香港恒生指数高开高走, 在金融股及能源股的带领下持续上攻, 收盘涨1.2%, 报27848.16点, 按周涨2.96%。恒生国企指数涨2.15%, 按周涨5.56%, 与恒生指数双双刷新2年新高。恒生红筹指数涨0.13%, 按周涨2.44%。市成交升至1152.55亿港元, 上一交易日为1047.69亿港元。沪股通资金流向方面, 沪股通净流入17.17亿, 港股通(沪)净流入1.14亿; 深港通资金流向方面, 深股通净流入14.52亿, 港股通(深)净流入为2.22亿。

内地金融股井喷, 银行及保险全线上涨。中国人寿业绩靓丽, 收盘涨4.17%, 报25元, 领涨蓝筹, 市值9023亿港元。交通银行涨3.65%, 领涨内银股。工商银行涨3.47%, 建设银行涨3.41%, 中国银行涨3.29%。券商股也集体大涨, 国泰君安国际涨6.94%, 报价2.62元; 海通国际涨3.66%, 报价4.82元; 招商证券涨3%, 报价12.36元。中国银河涨2.81%, 海通证券涨2.57%, 中金公司涨3.12%。

三桶油大涨上扬, 中石油上半年净利同比增23倍, 126亿元全部用于派息。中石油涨3.73%, 报价5元; 中海油涨2.74%, 报价9.36元; 中石化涨2.45%, 报价5.86元。科技股方面, 瑞声科技涨3.27%, 报123.3港元; 美图公司涨4.01%, 报13.5港元, 公司上半年总收入同比增长272.3%, 远超2016年全年总收入。据公司业绩公告显示, 2017年上半年, 美图收入为21.8亿元人民币, 同比增长272.3%。

近日中资金融股支撑大市, 预料恒指八月尾很大机会挨近高位收市, 并有望缔造连续八个月的升势。预期港股会反覆偏稳, 主要利好因素是美元走弱, 而人民币相对靠稳, 令到中资股份有更好的估值, 建议投资者关注特朗普政策能否顺利推行, 由于政策前景未明朗, 美金料继续走弱, 外围股市或偏软。恒指ADR比例指数报28029.83点, 预计恒指今日早间将高开1.86%或511.23点。

投资备忘

业绩公布					
证券简称	证券代码	公告内容	证券简称	证券代码	公告内容
亚投金融集团	0033.HK	中期业绩	恩达集团控股	1480.HK	中期业绩
绿心集团	0094.HK	中期业绩	中国再保险	1508.HK	中期业绩
粤海置地	0124.HK	中期业绩	新世纪医疗	1518.HK	中期业绩
银建国际	0171.HK	中期业绩	红星美凯龙	1528.HK	中期业绩
东岳集团	0189.HK	中期业绩	三生制药	1530.HK	中期业绩
瀛晟科学	0209.HK	中期业绩	中盈盛达融 资担保	1543.HK	中期业绩
利民实业	0229.HK	中期业绩	金斯瑞生物 科技	1548.HK	中期业绩
信德集团	0242.HK	中期业绩	中国优质能	1573.HK	中期业绩

			源		
高富集团控股	0263.HK	中期业绩	颐海国际	1579.HK	中期业绩
比亚迪电子	0285.HK	中期业绩	伟能集团国际	1608.HK	中期业绩
WING ON CO	0289.HK	中期业绩	中粮肉食	1610.HK	中期业绩
鞍钢股份	0347.HK	中期业绩	REF HOLDINGS	1631.HK	中期业绩
富阳	0352.HK	中期业绩	中创环球	1678.HK	中期业绩
华谊腾讯娱乐	0419.HK	中期业绩	博耳电力	1685.HK	中期业绩
志高控股	0449.HK	中期业绩	新丰泰集团	1771.HK	中期业绩
联亚集团	0458.HK	中期业绩	北京体育文化	1803.HK	中期业绩
圣马丁国际	0482.HK	中期业绩	合景泰富	1813.HK	中期业绩
国美电器	0493.HK	中期业绩	中广核电力	1816.HK	中期业绩
中远海运国际	0517.HK	中期业绩	丰展控股	1826.HK	中期业绩
WKK INTL (HOLD)	0532.HK	中期业绩	中国机械工程	1829.HK	中期业绩
迅捷环球控股	0540.HK	中期业绩	景瑞控股	1862.HK	中期业绩
中油燃气	0603.HK	中期业绩	中国智能交通	1900.HK	中期业绩
天德化工	0609.HK	中期业绩	建发国际集团	1908.HK	中期业绩
中视金桥	0623.HK	中期业绩	北京汽车	1958.HK	中期业绩
坚宝国际	0675.HK	中期业绩	训修实业	1962.HK	中期业绩
亚洲联网科技	0679.HK	中期业绩	民生银行	1988.HK	中期业绩
联康生物科技集团	0690.HK	中期业绩	中集集团	2039.HK	中期业绩
山水水泥	0691.HK	中期业绩	百奥家庭互动	2100.HK	中期业绩
胜狮货柜	0716.HK	中期业绩	超盈国际控股	2111.HK	中期业绩
沈阳公用发展股份	0747.HK	中期业绩	芯智控股	2166.HK	中期业绩
兴业太阳能	0750.HK	中期业绩	绿叶制药	2186.HK	中期业绩
大成生化科技	0809.HK	中期业绩	泰坦能源技术	2188.HK	中期业绩
嘉瑞国际	0822.HK	中期业绩	中国三江化工	2198.HK	中期业绩
玖源集团	0827.HK	中期业绩	慧聪网	2280.HK	中期业绩
亿和控股	0838.HK	中期业绩	兴泸水务	2281.HK	中期业绩
盛源控股	0851.HK	中期业绩	锦兴国际控	2307.HK	中期业绩

股					
美加医学	0876.HK	中期业绩	国瑞置业	2329.HK	中期业绩
中国铁钛	0893.HK	中期业绩	虎都	2399.HK	中期业绩
环球大通投资	0905.HK	中期业绩	上海医药	2607.HK	中期业绩
鹏程亚洲	0936.HK	中期业绩	灵宝黄金	3330.HK	中期业绩
MONGOL MINING	0975.HK	中期业绩	中国恒大	3333.HK	中期业绩
齐合环保	0976.HK	中期业绩	雅居乐集团	3383.HK	中期业绩
联华超市	0980.HK	中期业绩	珂莱蒂尔	3709.HK	中期业绩
欢喜传媒	1003.HK	中期业绩	大成糖业	3889.HK	中期业绩
国际资源	1051.HK	中期业绩	瀚华金控	3903.HK	中期业绩
粤海制革	1058.HK	中期业绩	首创环境	3989.HK	中期业绩
新确科技	1063.HK	中期业绩	CMBC 16USDPRF	4609.HK	中期业绩
环能国际	1102.HK	中期业绩	信越控股	6038.HK	中期业绩
星岛	1105.HK	中期业绩	UTS MARKETING	6113.HK	中期业绩
现代牧业	1117.HK	中期业绩	奥星生命科 技	6118.HK	中期业绩
中国水业集团	1129.HK	中期业绩	九台农商银行	6122.HK	中期业绩
星辰通信	1155.HK	中期业绩	中国优通	6168.HK	中期业绩
唐宫中国	1181.HK	中期业绩	福莱特玻璃	6865.HK	中期业绩
S.A.S. DRAGON	1184.HK	中期业绩	联众	6899.HK	中期业绩
航标控股	1190.HK	中期业绩	瑞强集团	8427.HK	末期业绩
伟禄集团	1196.HK	中期业绩	国电科环	1296.HK	中期业绩
比亚迪股份	1211.HK	中期业绩	俊知集团	1300.HK	中期业绩
开源控股	1215.HK	中期业绩	太阳城集团	1383.HK	中期业绩
中国天瑞水泥	1252.HK	中期业绩	毅德国际	1396.HK	中期业绩
蜡笔小新食品	1262.HK	中期业绩	苏创燃气	1430.HK	中期业绩
栢能集团	1263.HK	中期业绩	鲁证期货	1461.HK	中期业绩

派息除净

证券简称	证券代码	详情	股息应付日期	股息之截止过户日期
NATIONAL ELECT H	0213.HK	末期股息港币 3 仙; 特别港币 1 仙	2017/9/12	2017/8/30-2017/8/31
百宏实业	2299.HK	中期股息港币 5.9 仙	2017/9/12	2017/8/30-2017/9/1
天福	6868.HK	中期股息人民 币 4.3 分	2017/9/13	2017/8/30-2017/9/1

目录

大市走势.....	5
板块比较.....	7
个股表现.....	8
上日香港股票表现排名	8
活跃恒指成份 ADR 表现	9
A+H 股相对表现.....	9
市场备忘.....	12

重点图表

图 1: 恒生指数走势与成交额

图 2: 大市主要指数走势示意

图 3: 沪深 300 指数走势与成交额

图 4: 标普 500 指数走势与成交量

图 5: 市场流动性指标

图 6: 投资者情绪指标

图 7: 美港息差与香港银行间利率

图 8: 海外市场走势

图 9: 美元、黄金、原油走势示意

图 10: 各行业相对涨跌幅

表 1: 上日涨幅排名前五的股票

表 2: 上日跌幅排名前五的股票

表 3: 上日成交量排名前五的股票

表 4: 上日成交额排名前五的股票

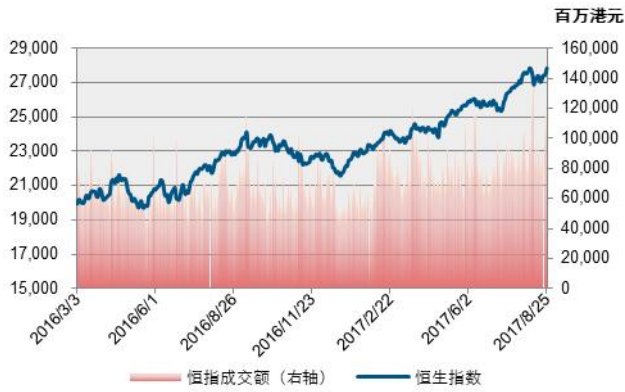
表 5: 活跃恒指成份 ADR 表现

表 6: A+H 股相对表现

表 7: 上日重要经济数据

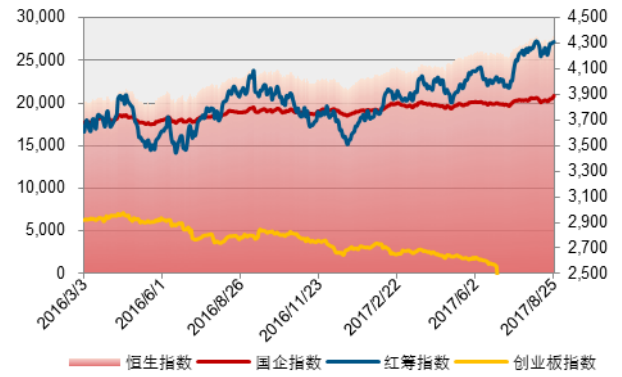
大市走勢

图 1: 恒生指数走势与成交额



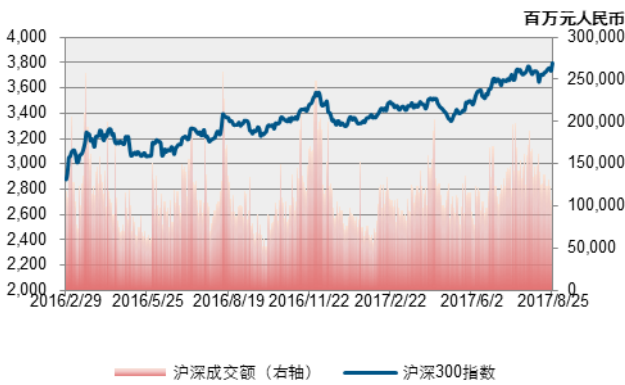
资料来源: 长江证券、Wind

图 2: 大市主要指数走势示意



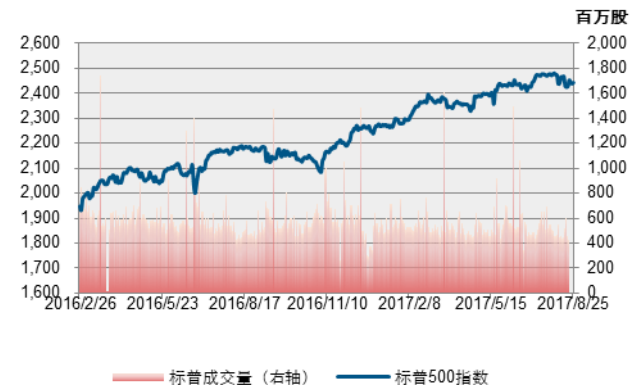
资料来源: 长江证券、Wind

图 3: 沪深 300 指数走势与成交额



资料来源: 长江证券、Wind

图 4: 标普 500 指数走势与成交量



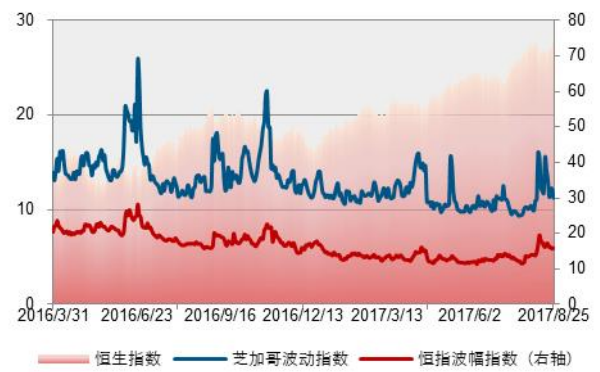
资料来源: 长江证券、Wind

图 5: 市场流动性指标



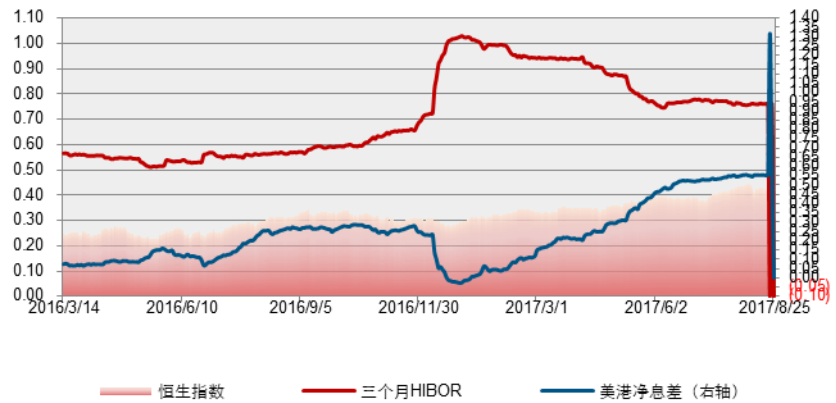
资料来源: 长江证券、Wind

图 6: 投资者情绪指标



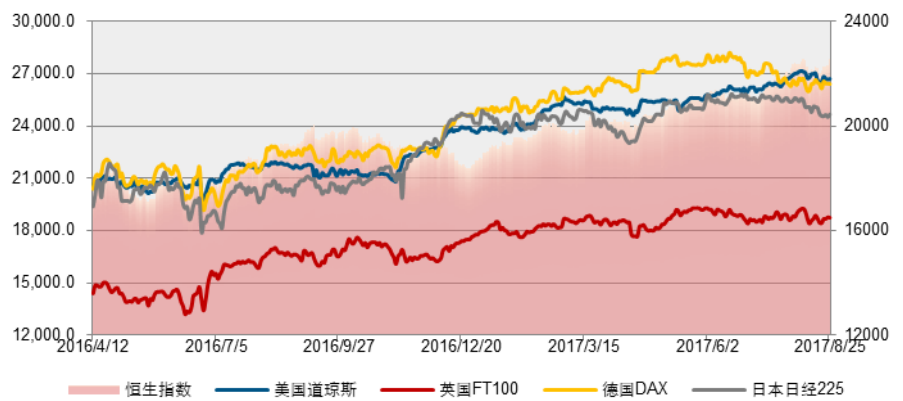
资料来源: 长江证券、Wind

图 7: 美港息差与香港银行间利率



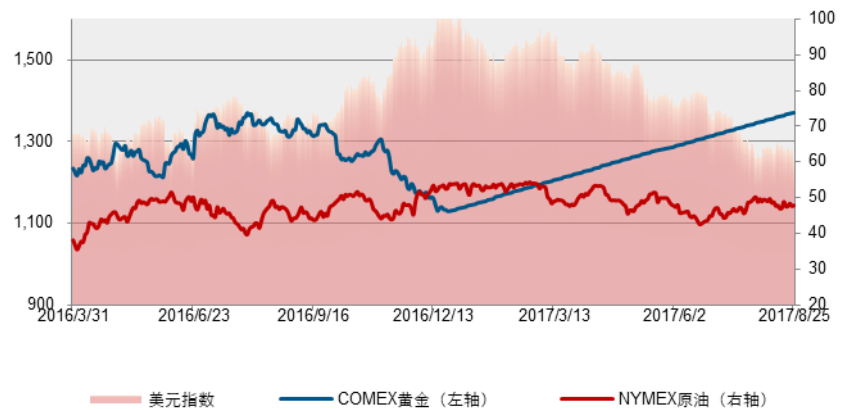
资料来源: 长江证券、Wind

图 8: 海外市场走势



资料来源: 长江证券、Wind

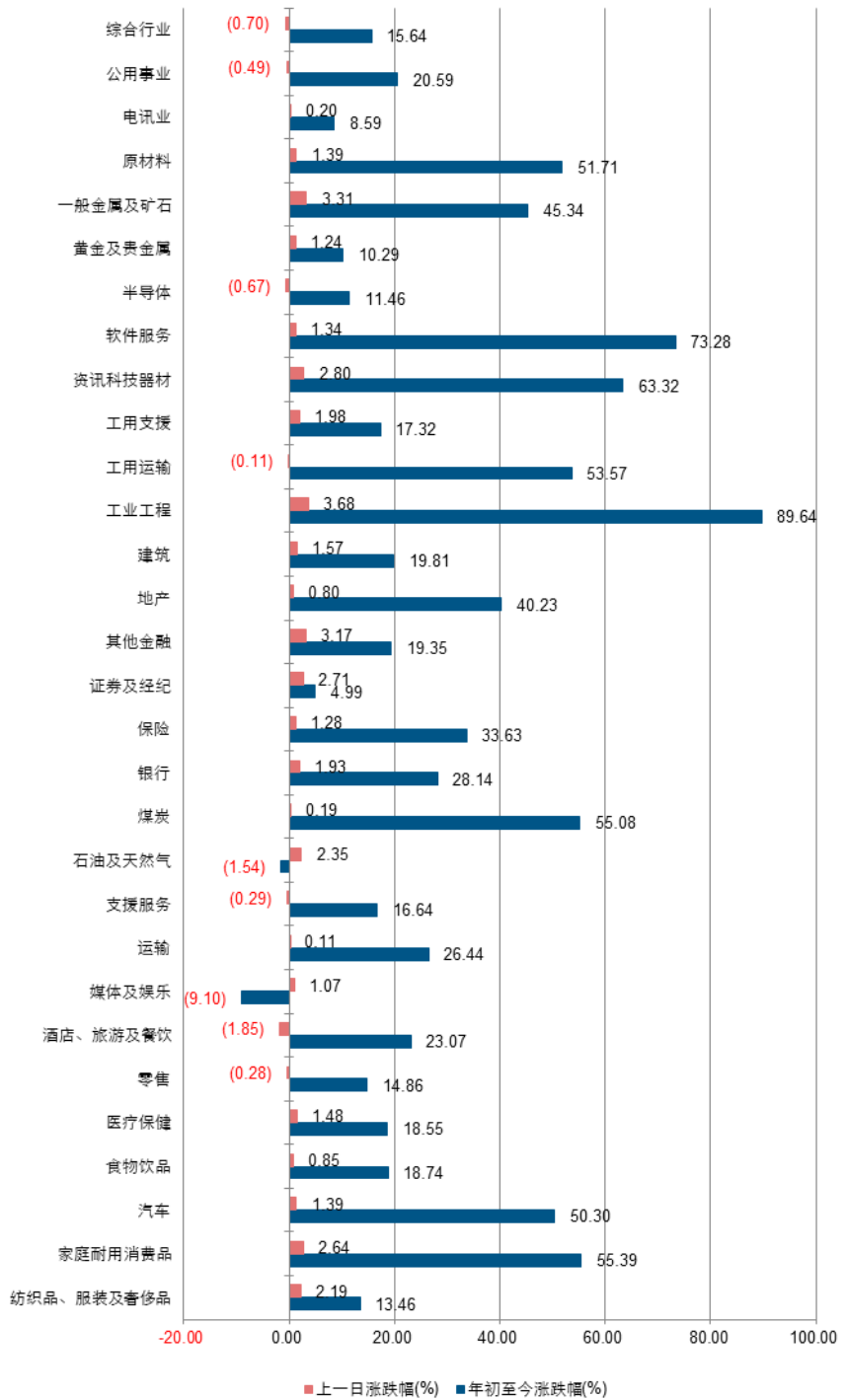
图 9: 美元、黄金、原油走势示意



资料来源: 长江证券、Wind

板块比较

图 10: 各行业相对涨跌幅



资料来源: 长江证券、Wind

个股表现

上日香港股票表现排名

表 1: 上日涨幅排名前五的股票

证券代码	证券简称	上日涨幅 (%)	上日成交量 (百万股)	5日涨跌幅 (%)	年迄今涨跌幅 (%)
8070.HK	侨洋国际控股	37.74	1.31	46.00	(38.14)
1647.HK	SHIS LTD	18.87	57.75	32.91	(67.53)
8351.HK	俊文宝石	18.31	5.58	21.74	288.89
1469.HK	结好金融	17.45	19.93	19.86	84.21
8311.HK	圆美光电	16.95	0.78	48.39	(8.03)

资料来源: 长江证券、Wind

表 2: 上日跌幅排名前五的股票

证券代码	证券简称	上日跌幅 (%)	上日成交量 (百万股)	5日涨跌幅 (%)	年迄今涨跌幅 (%)
2028.HK	映美控股	(18.95)	3.74	(14.48)	(37.99)
8025.HK	亚洲资产	(15.82)	1.38	(0.75)	(29.63)
8066.HK	品创控股	(12.20)	0.01	(14.29)	(45.45)
1831.HK	十方控股	(12.16)	4.06	10.34	(37.78)
1333.HK	中国忠旺	(12.14)	73.93	(4.78)	24.26

资料来源: 长江证券、Wind

表 3: 上日成交量排名前五的股票

证券代码	证券简称	上日成交量 (百万股)	上日涨跌幅 (%)	5日涨跌幅 (%)	年迄今涨跌幅 (%)
0136.HK	恒腾网络	1773.38	16.79	28.57	(60.77)
3988.HK	中国银行	955.45	3.29	5.97	24.79
1398.HK	工商银行	727.69	3.47	8.76	35.03
0939.HK	建设银行	626.34	3.41	7.07	22.86
0494.HK	利丰	317.13	14.98	16.61	0.51

资料来源: 长江证券、Wind

表 4: 上日成交额排名前五的股票

证券代码	证券简称	上日成交金额 (百万港元)	上日涨跌幅 (%)	5日涨跌幅 (%)	年迄今涨跌幅 (%)
0700.HK	腾讯控股	19.93	0.31	0.80	73.52
0939.HK	建设银行	626.34	3.41	7.07	22.86
1398.HK	工商银行	727.69	3.47	8.76	35.03
3988.HK	中国银行	955.45	3.29	5.97	24.79
2318.HK	中国平安	46.66	0.00	4.32	63.74

资料来源: 长江证券、Wind

活跃恒指成份 ADR 表现

表 5: 活跃恒指成份 ADR 表现

证券简称	证券代码		港股收市价	ADR 收市价 (港元)	比港股升/跌 (港元)	比港股升跌 (%)
	港股	ADR				
汇丰控股	0005.HK	HBC.NYSE	74.35	74.70	0.35	0.47
中国石油化工股份	0386.HK	SNP.NYSE	5.72	5.86	0.14	2.52
中国联通	0762.HK	CHU.NYSE	11.68	11.61	(0.07)	(0.59)
中国石油股份	0857.HK	PTR.NYSE	4.82	5.05	0.23	4.79
中国海洋石油	0883.HK	CEO.NYSE	9.11	9.48	0.37	4.04
中国移动	0941.HK	CHL.NYSE	87.50	87.80	0.30	0.35
中国人寿	2628.HK	LFC.NYSE	24.00	25.33	1.33	5.55
建设银行(OTC)	0939.HK	CICHY	6.74	6.97	0.23	3.41
工商银行(OTC)	1398.HK	IDCBY	5.76	5.95	0.19	3.30
港交所(OTC)	0388.HK	HKXCY	207.60	214.97	7.37	3.55
友邦保险(OTC)	1299.HK	AAGIY	59.25	60.10	0.85	1.43
中银香港(OTC)	2388.HK	BHKLY	38.45	39.70	1.25	3.25
中国银行(OTC)	3988.HK	BACHY	3.95	4.08	0.13	3.29
腾讯控股(OTC)	0700.HK	TCEHY	327.40	329.02	1.62	0.49
长和实业(OTC)	0001.HK	CHEUY	101.50	101.46	(0.04)	(0.04)
			收市	预测开市值	预测开市变 动点	
恒生指数			27518.60	28029.83	511.23	

美元兑港元: 7.8186

资料来源: 长江证券、Wind

A+H 股相对表现

表 6: A+H 股相对表现

证券简称	证券代码		港股 (港元)	A 股 (人民 币)	H 股对 A 股 折让 (%)	A 股对 H 股 溢价 (倍)
	港股	A 股				
第一拖拉机股份	0038.HK	601038.SH	3.66	8.7100	64.24	2.80
东北电气	0042.HK	000585.SZ	1.78	5.23	71.04	3.45
四川成渝高速公路	0107.HK	601107.SH	3.22	4.74	42.20	1.73
青岛啤酒股份	0168.HK	600600.SH	33.30	32.17	11.92	1.14
江苏宁沪高速公路	0177.HK	600377.SH	11.48	9.58	(1.97)	0.98
京城机电股份	0187.HK	600860.SH	2.18	7.30	74.59	3.94
昆明机床	0300.HK	600806.SH	2.49	6.44	67.10	3.04
中船防务	0317.HK	600685.SH	13.54	27.44	58.01	2.38
马鞍山钢铁股份	0323.HK	600808.SH	3.88	4.67	29.30	1.41

上海石油化工股份	0338.HK	600688.SH	4.68	6.43	38.07	1.61
鞍钢股份	0347.HK	000898.SZ	6.38	6.61	17.87	1.22
江西铜业股份	0358.HK	600362.SH	13.20	18.53	39.39	1.65
中国石油化工股份	0386.HK	600028.SH	5.86	6.03	17.31	1.21
中国中铁	0390.HK	601390.SH	5.90	8.61	41.69	1.72
广深铁路股份	0525.HK	601333.SH	4.23	5.15	30.11	1.43
深圳高速公路股份	0548.HK	600548.SH	7.55	9.66	33.50	1.50
南京熊猫电子股份	0553.HK	600775.SH	4.46	10.73	64.63	2.83
郑煤机	0564.HK	601717.SH	4.56	7.78	50.13	2.01
山东墨龙	0568.HK	002490.SZ	1.38	5.13	77.11	4.37
北京北辰实业股份	0588.HK	601588.SH	3.14	6.09	56.13	2.28
中国东方航空股份	0670.HK	600115.SH	4.13	6.94	49.36	1.97
山东新华制药股份	0719.HK	000756.SZ	7.34	15.87	60.65	2.54
中国国航	0753.HK	601111.SH	6.75	8.92	35.61	1.55
中兴通讯	0763.HK	000063.SZ	20.20	22.91	24.98	1.33
新华文轩	0811.HK	601811.SH	6.40	14.32	61.97	2.63
中国石油股份	0857.HK	601857.SH	5.00	8.07	47.28	1.90
白云山	0874.HK	600332.SH	20.30	27.73	37.71	1.61
东江环保	0895.HK	002672.SZ	10.82	16.00	42.46	1.74
华能国际电力股份	0902.HK	600011.SH	5.05	7.13	39.73	1.66
安徽海螺水泥股份	0914.HK	600585.SH	29.05	24.06	(2.74)	0.97
海信科龙	0921.HK	000921.SZ	9.22	13.48	41.80	1.72
建设银行	0939.HK	601939.SH	6.97	7.12	16.70	1.20
大唐发电	0991.HK	601991.SH	2.57	4.74	53.86	2.17
安徽皖通高速公路	0995.HK	600012.SH	5.89	13.15	61.89	2.62
中信银行	0998.HK	601998.SH	5.09	6.56	33.98	1.51
中石化油服	1033.HK	600871.SH	1.36	3.20	63.84	2.77
重庆钢铁股份	1053.HK	601005.SH	1.62	2.15	35.89	1.56
中国南方航空股份	1055.HK	600029.SH	5.81	8.23	39.93	1.66
浙江世宝	1057.HK	002703.SZ	3.01	11.40	77.53	4.45
天津创业环保股份	1065.HK	600874.SH	4.94	17.90	76.52	4.26
华电国际电力股份	1071.HK	600027.SH	3.24	4.62	40.33	1.68
东方电气	1072.HK	600875.SH	8.24	10.38	32.45	1.48
中国神华	1088.HK	601088.SH	19.20	19.32	15.44	1.18
洛阳玻璃股份	1108.HK	600876.SH	4.71	25.09	84.03	6.26
中海发展股份	1138.HK	600026.SH	4.44	6.64	43.10	1.76
中联重科	1157.HK	000157.SZ	3.84	4.65	29.73	1.42
兖州煤业股份	1171.HK	600188.SH	7.36	12.75	50.88	2.04
中国铁建	1186.HK	601186.SH	9.96	12.47	32.04	1.47
比亚迪股份	1211.HK	002594.SZ	48.00	48.68	16.10	1.19
农业银行	1288.HK	601288.SH	3.72	3.91	19.04	1.24
新华保险	1336.HK	601336.SH	53.35	64.18	29.27	1.41

工商银行	1398.HK	601398.SH	3.71	8.92	64.61	2.83
丽珠医药	1513.HK	000513.SZ	5.96	6.16	17.67	1.21
中国中冶	1618.HK	601618.SH	43.55	50.14	26.09	1.35
中国中车	1766.HK	601766.SH	2.60	5.06	56.28	2.29
广发证券	1776.HK	000776.SZ	3.53	5.33	43.65	1.77
中国交通建设	1800.HK	601800.SH	6.85	9.91	41.18	1.70
晨鸣纸业	1812.HK	000488.SZ	15.94	17.56	22.76	1.29
中煤能源	1898.HK	601898.SH	10.36	16.02	44.97	1.82
中国远洋	1919.HK	601919.SH	11.58	15.85	37.83	1.61
民生银行	1988.HK	600016.SH	3.87	6.41	48.63	1.95
金隅股份	2009.HK	601992.SH	4.99	7.56	43.84	1.78
中集集团	2039.HK	000039.SZ	7.87	8.38	20.09	1.25
复星医药	2196.HK	600196.SH	4.14	7.04	49.96	2.00
万科企业	2202.HK	000002.SZ	15.38	18.65	29.83	1.43
金风科技	2208.HK	002202.SZ	29.50	30.14	16.72	1.20
广汽集团	2238.HK	601238.SH	22.95	23.20	15.83	1.19
中国平安	2318.HK	601318.SH	8.75	11.60	35.82	1.56
长城汽车	2333.HK	601633.SH	15.86	25.52	47.12	1.89
潍柴动力	2338.HK	000338.SZ	62.80	55.83	4.29	1.04
中国铝业	2600.HK	601600.SH	10.42	13.01	31.85	1.47
中国太保	2601.HK	601601.SH	7.68	6.91	5.43	1.06
上海医药	2607.HK	601607.SH	5.36	7.54	39.51	1.65
中国人寿	2628.HK	601628.SH	37.50	37.21	14.25	1.17
上海电气	2727.HK	601727.SH	19.88	24.49	30.93	1.45
中海集运	2866.HK	601866.SH	25.00	29.27	27.32	1.38
大连港	2880.HK	601880.SH	3.43	7.60	61.60	2.60
中海油田服务	2883.HK	601808.SH	1.90	3.97	59.28	2.46
紫金矿业	2899.HK	601899.SH	1.41	2.98	59.74	2.48
交通银行	3328.HK	601328.SH	6.63	11.34	50.25	2.01
福耀玻璃	3606.HK	600660.SH	2.82	3.70	35.15	1.54
东方证券	3958.HK	600958.SH	5.96	6.62	23.39	1.31
招商银行	3968.HK	600036.SH	25.20	23.61	9.18	1.10
中国银行	3988.HK	601988.SH	7.81	15.25	56.42	2.29
洛阳钼业	3993.HK	603993.SH	28.60	27.53	11.60	1.13
中信证券	6030.HK	600030.SH	4.08	4.21	17.54	1.21
招商证券	6099.HK	600999.SH	3.98	6.58	48.53	1.94
光大证券	6178.HK	601788.SH	16.32	17.14	18.98	1.23
中国光大银行	6818.HK	601818.SH	12.36	18.15	42.05	1.73
海通证券	6837.HK	600837.SH	10.60	15.08	40.19	1.67
HTSC	6886.HK	601688.SH	3.76	4.21	24.01	1.32

港元兑人民币：0.8509

资料来源：长江证券、Wind

市场备忘

表 7: 上日重要经济数据

地区	公布日期	经济数据名称	本期数据	上期数据
中国	2017/8/27	7月规模以上工业企业利润年率	16.5%	19.1%
中国	2017/8/27	7月规模以上工业企业利润	6126.7 亿元	7277.8 亿元

资料来源: 长江证券、Wind

免责声明

本报告的作者是基于独立、客观、公正和审慎的原则制作本研究报告。本报告的信息均来源于公开资料，本公司对这些信息的准确性和完整性不作任何保证，也不保证所包含信息和建议不发生任何变更。本公司已力求报告内容的客观、公正，但文中的观点、结论和建议仅供参考，不包含作者对证券价格涨跌或市场走势的确定性判断。报告中的信息或意见并不构成所述证券的买卖出价或征价，投资者据此做出的任何投资决策与本公司和作者无关。

本公司及作者在自身所知知情范围内，与本报告中所评价或推荐的证券不存在法律法规要求披露或采取限制、静默措施的利益冲突。

本报告版权仅仅为本公司所有，未经书面许可，任何机构和个人不得以任何形式翻版、复制和发布。如引用须注明出处为长江证券经纪（香港）有限公司，且不得对本报告进行有悖原意的引用、删节和修改。刊载或者转发本证券研究报告或者摘要的，应当注明本报告的发布人和发布日期，提示使用证券研究报告的风险。未经授权刊载或者转发本报告的，本公司将保留向其追究法律责任的权利。

规范性披露

本研究报告的分析师或其有联系者并无担任此报告提到的上市公司的董事或高级人员。

本研究报告的分析师或其有联系者并无拥有此报告提到的上市公司有关的任何财务权益。

投资评级说明

行业评级	报告发布日后的 12 个月内行业股票指数的涨跌幅度相对同期恒生指数的涨跌幅为基准，投资建议的评级标准为：
看 好：	相对表现优于市场
中 性：	相对表现与市场持平
看 淡：	相对表现弱于市场
公司评级	报告发布日后的 12 个月内公司的涨跌幅度相对同期恒生指数的涨跌幅为基准，投资建议的评级标准为：
推 荐：	相对恒生指数涨幅大于 10%
谨慎推荐：	相对恒生指数涨幅在 5%~10%之间
中 性：	相对恒生指数涨幅在 -5%~5%之间
减 持：	相对恒生指数涨幅小于 -5%
无投资评级：	由于我们无法获取必要的资料，或者公司面临无法预见结果的重大不确定性事件，或者其他原因，致使我们无法给出明确的投资评级。

长江证券经纪(香港)有限公司

CHANGJIANG Securities Brokerage (HK) Limited

地址：香港中环皇后大道中 183 号中远大厦 19 楼 1908 室

电话：(852) 2823 0333 传真：(852) 2823 0408

网址：www.cjsc.com.hk