

更新时间: 2017/8/29

## 港股每日聚焦

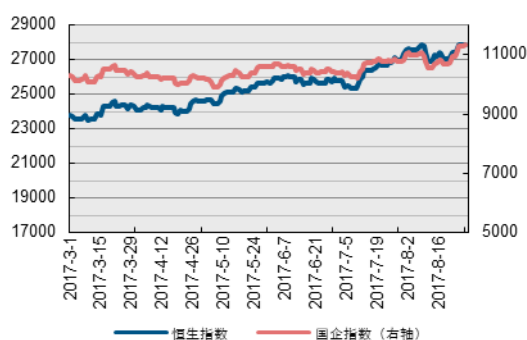
### 香港市场表现

	收盘	上日涨跌 (%)	5日涨跌 (%)
恒生指数	27863.29	0.05	3.02
国企指数	11342.07	0.48	6.06
红筹指数	4298.91	(0.33)	2.10
创业板指数	269.86	(0.14)	1.16

### 外围市场表现

	收盘	上日涨跌 (%)	5日涨跌 (%)
上证综指	3362.65	0.93	2.30
沪深300	3842.71	1.24	2.72
深证成指	10809.74	1.41	1.12
道琼斯	21808.40	(0.02)	0.62
标普500	2444.24	0.05	0.77
纳斯达克	6283.02	0.28	1.07
FTSE100	7401.46	0.00	1.06
德国DAX	12123.47	(0.37)	(0.34)
日经225	19449.90	(0.01)	0.29
纽约期金	1296.50	0.00	0.50
纽约期油	47.86	0.00	(2.13)

### 恒生指数与国企指数走势(近6个月)



### 今晨观点

周一(8月28日),香港恒生指数高开逾0.2%,在瑞声科技及内银股的带领下上冲,早盘一度涨0.8%,突破28000点创27个月新高,随后在获利抛盘压力之下回落,前期热门股多数回调缩窄涨幅。恒指收盘涨0.05%,报27863.29点。恒生国企指数一度涨逾1.5%,收盘涨0.48%。恒生红筹指数跌0.33%。大市成交升至1174.11亿港元,前一交易日为1152.55亿港元。

瑞声科技中期业绩靓丽,收盘大涨逾11%,领涨蓝筹。国电与神华联合重组获批准,中国神华一度拉升逾4%,收涨2%。中资金融股造好,券商股领涨。中信证券升5.2%,华泰、广发均涨逾4%。中国人寿涨1.2%。中国太保涨1.6%,报38.1港元,中金公司涨6.91%,报14.86港元,创上市新高。市场憧憬四大中资银行股将于周三(30日)公布业绩领涨大市,但倘若业绩未能胜预期,有可能反令港股受压。

天鸽互动昨日复牌,跌0.88%,报5.64港元,公司表示,强烈谴责Emerson Analytics报告内容失实,严重误导投资者,并回购不多于6亿港元股份。董事会重申,对公司业务模式充满信心。腾讯控股跌1.64%,报323元。近期,作为腾讯股东的Naspers遭遇投资者的压力,要求该公司进行分拆。Naspers董事长周五回击了这样的压力,称此举缺乏商业价值。美图公司跌8.89%,报12.3元。恒指ADR比例指数报27824.50点,预计恒指今日早间将低开0.08%或23.66点。

### 投资备忘

业绩公布					
证券简称	证券代码	公告内容	证券简称	证券代码	公告内容
万华媒体	0426.HK	一季度业绩	金活医药集团	1110.HK	中期业绩
世界华文媒体	0685.HK	一季度业绩	橙天嘉禾	1132.HK	中期业绩
九号运通	0009.HK	中期业绩	勇利航业	1145.HK	中期业绩
大中华地产控股	0021.HK	中期业绩	顺风清洁能源	1165.HK	中期业绩
宝威控股	0024.HK	中期业绩	中国铁建	1186.HK	中期业绩
第一视频	0111.HK	中期业绩	珀丽酒店	1189.HK	中期业绩
信达国际控股	0128.HK	中期业绩	中远海运港口	1199.HK	中期业绩
周生生	0116.HK	中期业绩	天臣控股	1201.HK	中期业绩
安宁控股	0128.HK	中期业绩	广南(集团)	1203.HK	中期业绩
招商局中国基金	0133.HK	中期业绩	上置集团	1207.HK	中期业绩
中建富通	0138.HK	中期业绩	中原银行	1216.HK	中期业绩
中国赛特	0153.HK	中期业绩	雅士利国际	1230.HK	中期业绩

先机企业集团	0176.HK	中期业绩	北控清洁能源集团	1250.HK	中期业绩
宏华集团	0196.HK	中期业绩	中国有色矿业	1258.HK	中期业绩
华大酒店	0201.HK	中期业绩	中国儿童护理	1259.HK	中期业绩
达芙妮国际	0210.HK	中期业绩	首控集团	1269.HK	中期业绩
顺豪物业	0219.HK	中期业绩	德基科技控股	1301.HK	中期业绩
顺豪控股	0253.HK	中期业绩	汇力资源	1303.HK	中期业绩
中建置地	0261.HK	中期业绩	新华保险	1336.HK	中期业绩
中玺国际	0264.HK	中期业绩	枋浚国际	1355.HK	中期业绩
中信股份	0267.HK	中期业绩	普华和顺	1358.HK	中期业绩
粤海投资	0270.HK	中期业绩	中国信达	1359.HK	中期业绩
茂宸集团	0273.HK	中期业绩	润东汽车	1365.HK	中期业绩
香港中旅	0308.HK	中期业绩	人和商业	1387.HK	中期业绩
联泰控股	0311.HK	中期业绩	宏太控股	1400.HK	中期业绩
中国星集团	0326.HK	中期业绩	盛诺集团	1418.HK	中期业绩
绿地香港	0337.HK	中期业绩	中国圣牧	1432.HK	中期业绩
中国矿业	0340.HK	中期业绩	鸿福堂	1446.HK	中期业绩
江西铜业股份	0358.HK	中期业绩	新福港	1447.HK	中期业绩
上海实业控股	0363.HK	中期业绩	思城控股	1486.HK	中期业绩
国华	0370.HK	中期业绩	时尚环球	1520.HK	中期业绩
建联集团	0385.HK	中期业绩	天洁环境	1527.HK	中期业绩
君阳金融	0397.HK	中期业绩	永丰集团控股	1549.HK	中期业绩
北方矿业	0433.HK	中期业绩	建业建荣	1556.HK	中期业绩
鸿兴印刷集团	0450.HK	中期业绩	万辉化工	1561.HK	中期业绩
美联工商铺	0459.HK	中期业绩	民生教育	1569.HK	中期业绩
纷美包装	0468.HK	中期业绩	信邦控股	1571.HK	中期业绩
云游控股	0484.HK	中期业绩	雅迪控股	1585.HK	中期业绩
中国食品	0506.HK	中期业绩	中国中冶	1618.HK	中期业绩
达进东方照明	0515.HK	中期业绩	嘉耀控股	1626.HK	中期业绩
E-KONG GROUP	0524.HK	中期业绩	大众公用	1635.HK	中期业绩
瑞风新能源	0527.HK	中期业绩	佳兆业集团	1638.HK	中期业绩
新岭域集团	0542.HK	中期业绩	内蒙古能建	1649.HK	中期业绩
汉思能源	0554.HK	中期业绩	邮储银行	1658.HK	中期业绩
CITY E-SOLUTION	0557.HK	中期业绩	智美体育	1661.HK	中期业绩
中国自动化	0569.HK	中期业绩	椰丰集团	1695.HK	中期业绩

京能清洁能源	0579.HK	中期业绩	普甜食品	1699.HK	中期业绩
蓝鼎国际	0582.HK	中期业绩	东光化工	1702.HK	中期业绩
达利国际	0608.HK	中期业绩	中国交通建设	1800.HK	中期业绩
威华达控股	0622.HK	中期业绩	十方控股	1831.HK	中期业绩
恒天立信	0641.HK	中期业绩	珠江钢管	1938.HK	中期业绩
中国环保科技	0646.HK	中期业绩	金隅股份	2009.HK	中期业绩
伟俊矿业集团	0660.HK	中期业绩	KEE	2011.HK	中期业绩
海通国际	0665.HK	中期业绩	沧海控股	2017.HK	中期业绩
中国东方航空股份	0670.HK	中期业绩	优库资源	2112.HK	中期业绩
世界(集团)	0713.HK	中期业绩	百勤油服	2178.HK	中期业绩
太和控股	0718.HK	中期业绩	复星医药	2196.HK	中期业绩
新华文轩	0811.HK	中期业绩	雷士照明	2222.HK	中期业绩
世茂房地产	0813.HK	中期业绩	老恒和酿造	2226.HK	中期业绩
天能动力	0819.HK	中期业绩	黎氏企业	2266.HK	中期业绩
华讯	0833.HK	中期业绩	海蓝控股	2278.HK	中期业绩
恒盛地产	0845.HK	中期业绩	辰兴发展	2286.HK	中期业绩
神州控股	0861.HK	中期业绩	澳科控股	2300.HK	中期业绩
中国秦发	0866.HK	中期业绩	味丹国际	2317.HK	中期业绩
中国疏浚环保	0871.HK	中期业绩	合丰集团	2320.HK	中期业绩
北京建设	0925.HK	中期业绩	美瑞健康国际	2327.HK	中期业绩
意科控股	0943.HK	中期业绩	中国上城	2330.HK	中期业绩
瑞安建业	0983.HK	中期业绩	北控医疗健康	2389.HK	中期业绩
嘉年华国际	0996.HK	中期业绩	中银航空租赁	2588.HK	中期业绩
中国集成控股	1027.HK	中期业绩	阳光100中国	2608.HK	中期业绩
中石化油服	1033.HK	中期业绩	神威药业	2877.HK	中期业绩
亚太卫星	1045.HK	中期业绩	中国玻璃	3300.HK	中期业绩
中国南方航空股份	1055.HK	中期业绩	雅高控股	3313.HK	中期业绩
天津创业环保股份	1065.HK	中期业绩	中国龙工	3339.HK	中期业绩
威讯控股	1087.HK	中期业绩	天津港发展	3382.HK	中期业绩
洛阳玻璃股份	1108.HK	中期业绩	联想控股	3396.HK	中期业绩
保利文化	1110.HK	中期业绩	国际天食	3666.HK	中期业绩
康华医疗	3689.HK	中期业绩	中智药业	3737.HK	中期业绩
明辉国际	3828.HK	中期业绩	弘和仁爱医	3828.HK	中期业绩

疗					
康健国际医疗	3386.HK	中期业绩	中海石油化学	3983.HK	中期业绩
CINDA 16USDPREF	4607.HK	中期业绩	新锐医药	6108.HK	中期业绩
先达国际物流	6123.HK	中期业绩	康达环保	6136.HK	中期业绩
光大证券	6178.HK	中期业绩	天韵国际控股	6836.HK	中期业绩
海通证券	6836.HK	中期业绩	金嗓子	6896.HK	中期业绩
国浩集团	6837.HK	末期业绩	数码通电讯	0315.HK	末期业绩
中远海能	6896.HK	末期业绩			
派息除净					
证券简称	证券代码	详情	股息应付日期	股息之截止过户日期	
电讯盈科	0008.HK	中期股息港币 8.57 仙	2017/10/12	2017/8/31-2017/9/1	
英皇国际	0163.HK	末期股息港币 0.058 元	2017/9/15	2017/8/31-2017/9/1	
华信地产财务	0252.HK	末期股息港币 4.5 仙,可以股 代息	2017/11/17	2017/8/31-2017/9/1	
英皇娱乐酒店	0296.HK	末期股息港币 0.057 元	2017/9/15	2017/8/31-2017/9/1	
嘉利国际	1050.HK	末期股息港币 4.2 仙; 特别股 息港币 1 仙	2017/9/19	2017/8/31-2017/9/1	
东英金融投资	1140.HK	末期股息港币 4 仙	2017/9/7	2017/8/31-2017/9/4	
中国利郎	1234.HK	中期股息港币 13 仙; 特别股 息港币 5 仙	2017/9/15	2017/8/31-2017/9/1	
福寿园	1448.HK	中期股息港币 3.24 仙	2017/9/22	2017/8/31-2017/9/4	
亚积邦租赁	1496.HK	末期股息港币 0.28 仙	2017/9/14	2017/8/31-2017/9/4	
安踏体育	2020.HK	中期股息港币 41 仙	2017/9/11	2017/8/31	
东江集团控股	2283.HK	中期股息港币 5 仙	2017/9/15	2017/8/31-2017/9/4	
中国动向	3818.HK	中期股息人民 币 2.9 分; 特别 股息人民币 20.22 分	2017/9/11	2017/8/31-2017/9/4	

---

香港电讯-SS	6823.HK	中期股息港币 28.12 仙	2017/9/29	2017/8/31-2017/9/1
浩德控股	8149.HK	末期股息港币 0.2 仙	2017/9/29	2017/8/31-2017/9/5

---

## 目录

大市走势.....	7
板块比较.....	9
个股表现.....	10
上日香港股票表现排名 .....	10
活跃恒指成份 ADR 表现 .....	11
A+H 股相对表现.....	11
市场备忘.....	14

## 重点图表

图 1: 恒生指数走势与成交额

图 2: 大市主要指数走势示意

图 3: 沪深 300 指数走势与成交额

图 4: 标普 500 指数走势与成交量

图 5: 市场流动性指标

图 6: 投资者情绪指标

图 7: 美港息差与香港银行间利率

图 8: 海外市场走势

图 9: 美元、黄金、原油走势示意

图 10: 各行业相对涨跌幅

表 1: 上日涨幅排名前五的股票

表 2: 上日跌幅排名前五的股票

表 3: 上日成交量排名前五的股票

表 4: 上日成交额排名前五的股票

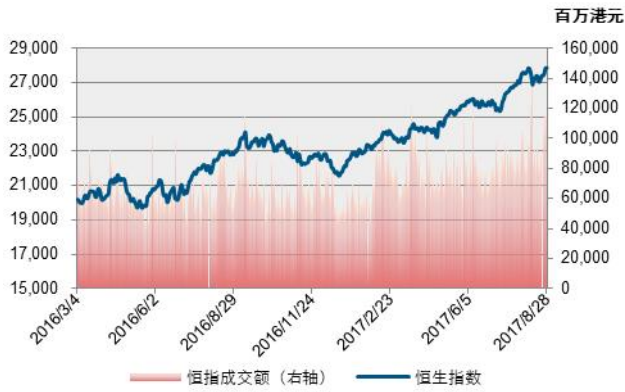
表 5: 活跃恒指成份 ADR 表现

表 6: A+H 股相对表现

表 7: 上日重要经济数据

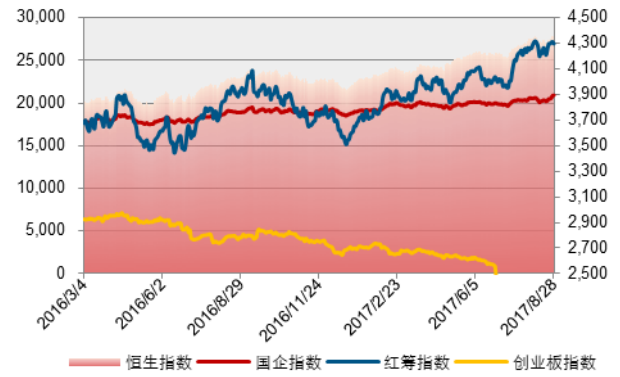
## 大市走勢

图 1: 恒生指数走势与成交额



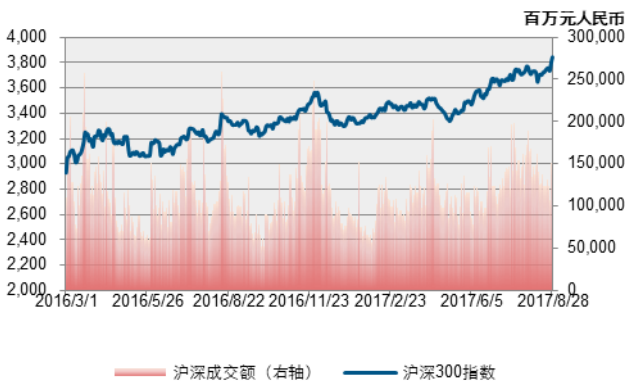
资料来源：长江证券、Wind

图 2: 大市主要指数走势示意



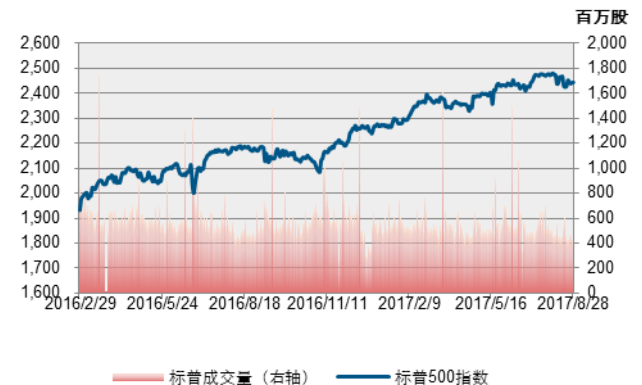
资料来源：长江证券、Wind

图 3: 沪深 300 指数走势与成交额



资料来源：长江证券、Wind

图 4: 标普 500 指数走势与成交量



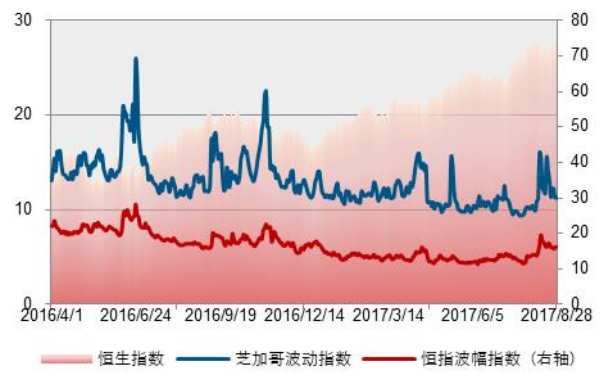
资料来源：长江证券、Wind

图 5: 市场流动性指标



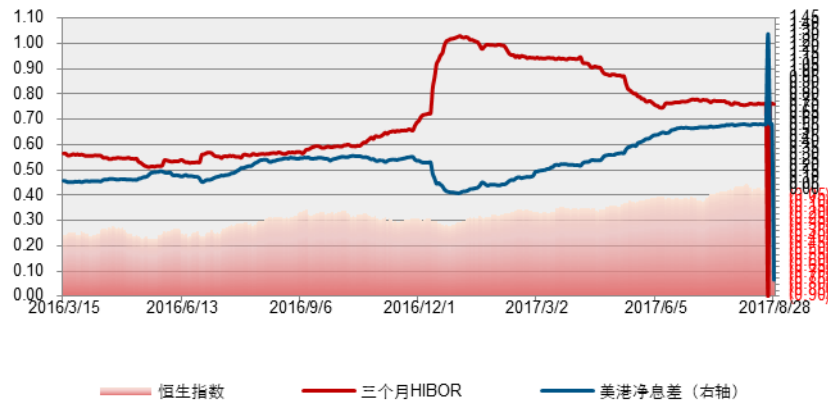
资料来源：长江证券、Wind

图 6: 投资者情绪指标



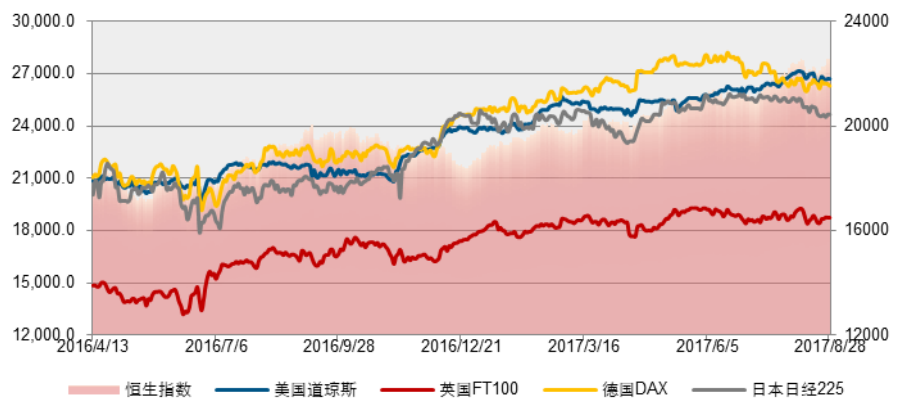
资料来源：长江证券、Wind

图 7: 美港息差与香港银行间利率



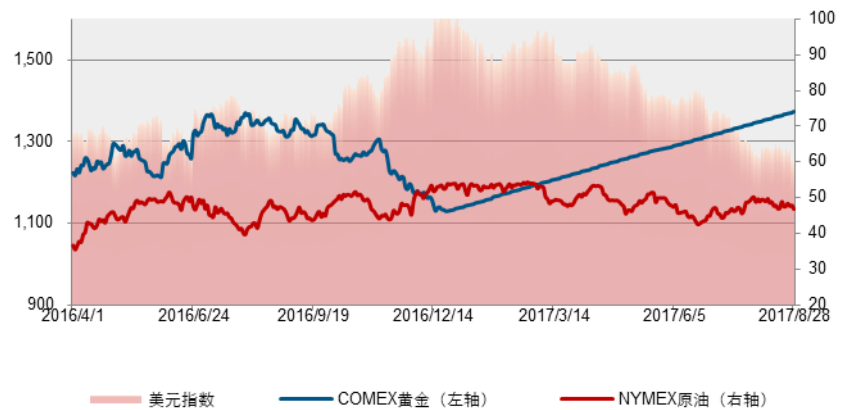
资料来源：长江证券、Wind

图 8: 海外市场走势



资料来源：长江证券、Wind

图 9: 美元、黄金、原油走势示意

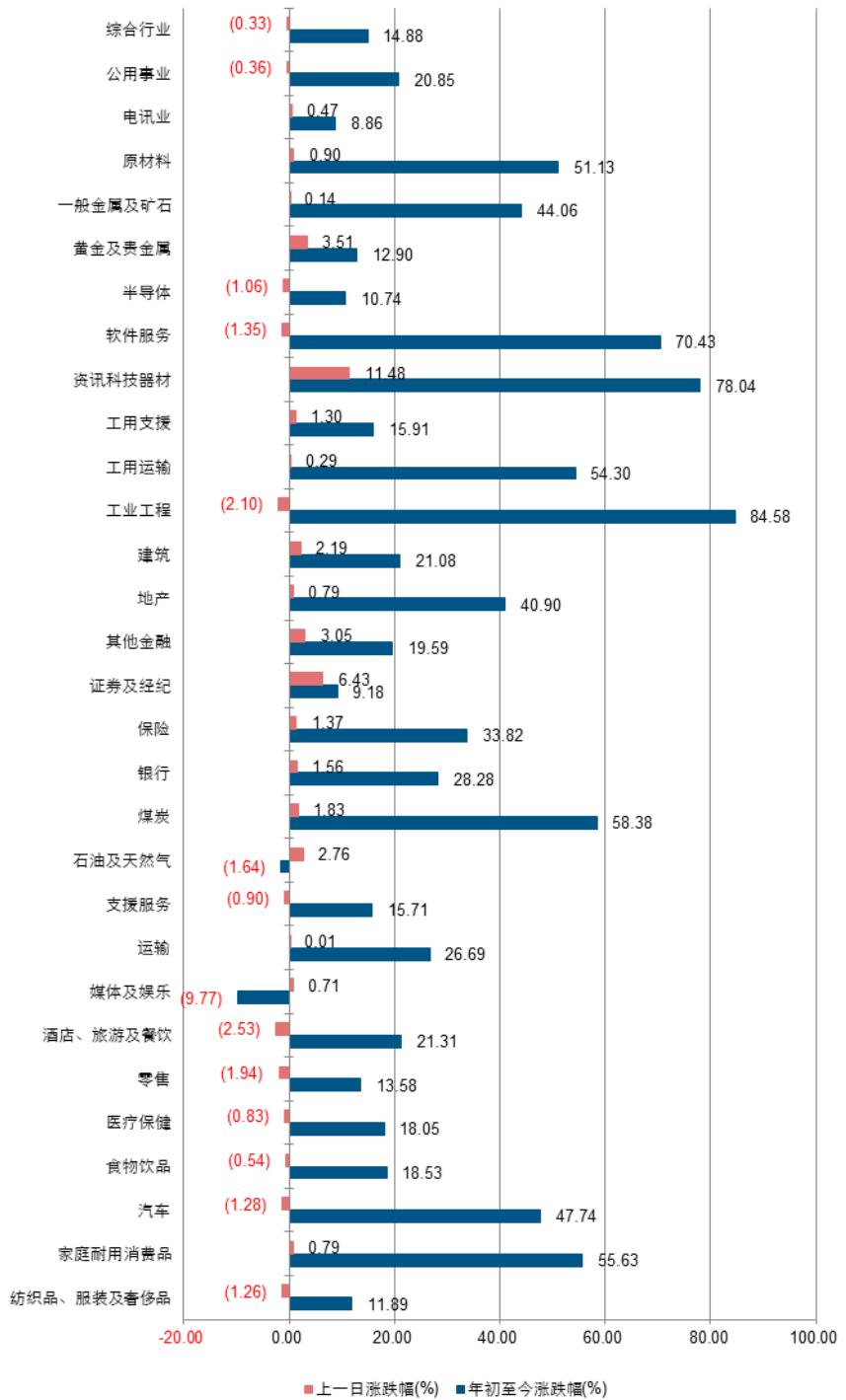


资料来源：长江证券、Wind



## 板块比较

图 10: 各行业相对涨跌幅



资料来源: 长江证券、Wind

## 个股表现

### 上日香港股票表现排名

表 1: 上日涨幅排名前五的股票

证券代码	证券简称	上日涨幅 (%)	上日成交量 (百万股)	5日涨跌幅 (%)	年迄今涨跌幅 (%)
1182.HK	胜龙国际	30.63	79.89	27.19	(12.12)
0136.HK	恒腾网络	28.10	3936.34	39.01	(49.74)
8039.HK	KNK HOLDINGS	21.49	1.02	16.67	(17.88)
1239.HK	金宝宝控股	21.15	118.02	21.15	(32.98)
0223.HK	易生活控股	20.00	22.18	18.31	(40.00)

资料来源: 长江证券、Wind

表 2: 上日跌幅排名前五的股票

证券代码	证券简称	上日跌幅 (%)	上日成交量 (百万股)	5日涨跌幅 (%)	年迄今涨跌幅 (%)
2133.HK	中国多金属	(25.00)	226.67	(29.82)	(48.28)
0915.HK	道和环球	(13.62)	4.16	(18.36)	103.20
8239.HK	首都金融控股	(13.39)	1.58	(17.80)	(54.03)
2330.HK	中国上城	(12.24)	0.14	(6.11)	(15.69)
0632.HK	东方明珠石油	(12.23)	14.91	(17.09)	(37.74)

资料来源: 长江证券、Wind

表 3: 上日成交量排名前五的股票

证券代码	证券简称	上日成交量 (百万股)	上日涨跌幅 (%)	5日涨跌幅 (%)	年迄今涨跌幅 (%)
0136.HK	恒腾网络	3936.34	28.10	39.01	(49.74)
3988.HK	中国银行	833.36	0.74	5.12	25.71
1398.HK	工商银行	521.10	(0.67)	5.34	34.12
0939.HK	建设银行	514.49	0.43	5.74	23.39
1288.HK	农业银行	312.00	0.54	3.60	24.13

资料来源: 长江证券、Wind

表 4: 上日成交额排名前五的股票

证券代码	证券简称	上日成交金额 (百万港元)	上日涨跌幅 (%)	5日涨跌幅 (%)	年迄今涨跌幅 (%)
0700.HK	腾讯控股	22.34	(1.64)	(0.31)	70.66
0939.HK	建设银行	514.49	0.43	5.74	23.39
3988.HK	中国银行	833.36	0.74	5.12	25.71
1398.HK	工商银行	521.10	(0.67)	5.34	34.12
2318.HK	中国平安	42.59	0.00	(0.63)	63.74

资料来源: 长江证券、Wind

## 活跃恒指成份 ADR 表现

表 5: 活跃恒指成份 ADR 表现

证券简称	证券代码		港股收市价	ADR 收市价 (港元)	比港股升/跌 (港元)	比港股升跌 (%)
	港股	ADR				
汇丰控股	0005.HK	HBC.NYSE	75.00	74.92	(0.08)	(0.11)
中国石油化工股份	0386.HK	SNP.NYSE	5.86	5.87	0.01	0.17
中国联通	0762.HK	CHU.NYSE	11.62	11.44	(0.18)	(1.57)
中国石油股份	0857.HK	PTR.NYSE	5.00	5.02	0.02	0.31
中国海洋石油	0883.HK	CEO.NYSE	9.36	9.45	0.09	1.00
中国移动	0941.HK	CHL.NYSE	87.70	87.77	0.07	0.07
中国人寿	2628.HK	LFC.NYSE	25.00	25.43	0.43	1.71
建设银行(OTC)	0939.HK	CICHY	6.97	6.99	0.02	0.29
工商银行(OTC)	1398.HK	IDCBY	5.96	5.88	(0.08)	(1.34)
港交所(OTC)	0388.HK	HKXCY	214.00	214.30	0.30	0.14
友邦保险(OTC)	1299.HK	AAGIY	59.75	60.20	0.45	0.75
中银香港(OTC)	2388.HK	BHKLY	39.70	39.47	(0.23)	(0.58)
中国银行(OTC)	3988.HK	BACHY	4.08	4.11	0.03	0.74
腾讯控股(OTC)	0700.HK	TCEHY	328.40	324.06	(4.34)	(1.32)
长和实业(OTC)	0001.HK	CHEUY	101.70	101.01	(0.69)	(0.68)
			收市	预测开市值	预测开市变动点	
恒生指数			27863.29	27824.50	23.66	

美元兑港元: 7.8236

资料来源: 长江证券、Wind

## A+H 股相对表现

表 6: A+H 股相对表现

证券简称	证券代码		港股 (港元)	A 股 (人民币)	H 股对 A 股 折让 (%)	A 股对 H 股 溢价 (倍)
	港股	A 股				
第一拖拉机股份	0038.HK	601038.SH	3.66	8.7300	64.44	2.81
东北电气	0042.HK	000585.SZ	1.77	5.26	71.46	3.50
四川成渝高速公路	0107.HK	601107.SH	3.23	4.77	42.56	1.74
青岛啤酒股份	0168.HK	600600.SH	32.95	32.35	13.61	1.16
江苏宁沪高速公路	0177.HK	600377.SH	11.68	9.69	(2.24)	0.98
京城机电股份	0187.HK	600860.SH	2.20	7.24	74.23	3.88
昆明机床	0300.HK	600806.SH	2.49	6.44	67.20	3.05
中船防务	0317.HK	600685.SH	13.54	28.20	59.27	2.46
马鞍山钢铁股份	0323.HK	600808.SH	3.86	4.77	31.36	1.46

上海石油化工股份	0338.HK	600688.SH	4.70	6.48	38.48	1.63
鞍钢股份	0347.HK	000898.SZ	6.35	6.80	20.79	1.26
江西铜业股份	0358.HK	600362.SH	13.14	19.06	41.52	1.71
中国石油化工股份	0386.HK	600028.SH	5.85	6.07	18.25	1.22
中国中铁	0390.HK	601390.SH	6.00	8.72	41.64	1.71
广深铁路股份	0525.HK	601333.SH	4.22	5.31	32.59	1.48
深圳高速公路股份	0548.HK	600548.SH	7.54	9.66	33.79	1.51
南京熊猫电子股份	0553.HK	600775.SH	4.44	10.76	65.00	2.86
郑煤机	0564.HK	601717.SH	4.62	7.78	49.63	1.99
山东墨龙	0568.HK	002490.SZ	1.36	5.09	77.34	4.41
北京北辰实业股份	0588.HK	601588.SH	3.16	6.13	56.28	2.29
中国东方航空股份	0670.HK	600115.SH	4.20	6.98	48.96	1.96
山东新华制药股份	0719.HK	000756.SZ	7.35	16.01	61.06	2.57
中国国航	0753.HK	601111.SH	6.76	9.08	36.85	1.58
中兴通讯	0763.HK	000063.SZ	20.10	23.69	28.03	1.39
新华文轩	0811.HK	601811.SH	6.41	14.52	62.56	2.67
中国石油股份	0857.HK	601857.SH	5.00	8.20	48.28	1.93
白云山	0874.HK	600332.SH	19.86	27.54	38.83	1.63
东江环保	0895.HK	002672.SZ	10.84	16.10	42.89	1.75
华能国际电力股份	0902.HK	600011.SH	5.07	7.18	40.11	1.67
安徽海螺水泥股份	0914.HK	600585.SH	29.30	24.25	(2.48)	0.98
海信科龙	0921.HK	000921.SZ	9.13	13.61	43.10	1.76
建设银行	0939.HK	601939.SH	7.00	7.07	16.02	1.19
大唐发电	0991.HK	601991.SH	2.59	4.81	54.33	2.19
安徽皖通高速公路	0995.HK	600012.SH	5.91	13.20	62.02	2.63
中信银行	0998.HK	601998.SH	5.11	6.60	34.33	1.52
中石化油服	1033.HK	600871.SH	1.34	3.20	64.48	2.82
重庆钢铁股份	1053.HK	601005.SH	1.60	2.15	36.88	1.58
中国南方航空股份	1055.HK	600029.SH	5.86	8.38	40.69	1.69
浙江世宝	1057.HK	002703.SZ	3.01	11.57	77.93	4.53
天津创业环保股份	1065.HK	600874.SH	4.94	18.14	76.90	4.33
华电国际电力股份	1071.HK	600027.SH	3.23	4.64	40.96	1.69
东方电气	1072.HK	600875.SH	8.03	10.41	34.57	1.53
中国神华	1088.HK	601088.SH	19.60	19.32	13.95	1.16
洛阳玻璃股份	1108.HK	600876.SH	4.79	25.95	84.34	6.39
中海发展股份	1138.HK	600026.SH	4.48	6.69	43.20	1.76
中联重科	1157.HK	000157.SZ	3.83	4.68	30.59	1.44
兖州煤业股份	1171.HK	600188.SH	7.59	12.99	50.44	2.02
中国铁建	1186.HK	601186.SH	10.18	12.59	31.42	1.46
比亚迪股份	1211.HK	002594.SZ	48.80	49.35	16.13	1.19
农业银行	1288.HK	601288.SH	3.74	3.86	17.82	1.22
新华保险	1336.HK	601336.SH	52.15	65.35	32.31	1.48

工商银行	1398.HK	601398.SH	3.74	9.81	67.66	3.09
丽珠医药	1513.HK	000513.SZ	5.92	6.05	17.00	1.20
中国中冶	1618.HK	601618.SH	43.20	50.19	26.99	1.37
中国中车	1766.HK	601766.SH	2.58	5.11	57.18	2.34
广发证券	1776.HK	000776.SZ	3.55	5.40	44.24	1.79
中国交通建设	1800.HK	601800.SH	7.13	9.98	39.40	1.65
晨鸣纸业	1812.HK	000488.SZ	16.60	18.80	25.11	1.34
中煤能源	1898.HK	601898.SH	10.66	16.23	44.29	1.79
中国远洋	1919.HK	601919.SH	11.46	15.88	38.79	1.63
民生银行	1988.HK	600016.SH	3.89	6.44	48.77	1.95
金隅股份	2009.HK	601992.SH	5.08	7.66	43.75	1.78
中集集团	2039.HK	000039.SZ	7.99	8.45	19.80	1.25
复星医药	2196.HK	600196.SH	4.09	7.09	51.07	2.04
万科企业	2202.HK	000002.SZ	15.64	18.84	29.59	1.42
金风科技	2208.HK	002202.SZ	29.00	29.51	16.65	1.20
广汽集团	2238.HK	601238.SH	23.15	24.01	18.22	1.22
中国平安	2318.HK	601318.SH	8.99	11.98	36.35	1.57
长城汽车	2333.HK	601633.SH	15.30	25.44	48.99	1.96
潍柴动力	2338.HK	000338.SZ	62.80	56.20	5.22	1.06
中国铝业	2600.HK	601600.SH	10.02	12.84	33.81	1.51
中国太保	2601.HK	601601.SH	7.61	6.90	6.45	1.07
上海医药	2607.HK	601607.SH	5.35	7.65	40.68	1.69
中国人寿	2628.HK	601628.SH	38.10	38.32	15.67	1.19
上海电气	2727.HK	601727.SH	19.86	24.63	31.61	1.46
中海集运	2866.HK	601866.SH	25.30	29.51	27.28	1.38
大连港	2880.HK	601880.SH	3.40	7.64	62.25	2.65
中海油田服务	2883.HK	601808.SH	1.89	4.01	60.02	2.50
紫金矿业	2899.HK	601899.SH	1.41	3.00	60.13	2.51
交通银行	3328.HK	601328.SH	6.54	11.36	51.17	2.05
福耀玻璃	3606.HK	600660.SH	2.86	3.74	35.14	1.54
东方证券	3958.HK	600958.SH	6.04	6.70	23.54	1.31
招商银行	3968.HK	600036.SH	24.45	23.41	11.41	1.13
中国银行	3988.HK	601988.SH	8.28	16.78	58.15	2.39
洛阳钼业	3993.HK	603993.SH	28.70	27.24	10.63	1.12
中信证券	6030.HK	600030.SH	4.11	4.23	17.59	1.21
招商证券	6099.HK	600999.SH	3.82	6.66	51.35	2.06
光大证券	6178.HK	601788.SH	17.16	18.20	20.03	1.25
中国光大银行	6818.HK	601818.SH	12.80	19.50	44.32	1.80
海通证券	6837.HK	600837.SH	10.60	15.71	42.77	1.75
HTSC	6886.HK	601688.SH	3.83	4.24	23.38	1.31

港元兑人民币：0.8482

资料来源：长江证券、Wind

## 市场备忘

表 7: 上日重要经济数据

地区	公布日期	经济数据名称	本期数据	上期数据
美国	2017/8/28	7月批发库存月率	0.4%	0.7%

资料来源: 长江证券、Wind

## 免责声明

本报告的作者是基于独立、客观、公正和审慎的原则制作本研究报告。本报告的信息均来源于公开资料，本公司对这些信息的准确性和完整性不作任何保证，也不保证所包含信息和建议不发生任何变更。本公司已力求报告内容的客观、公正，但文中的观点、结论和建议仅供参考，不包含作者对证券价格涨跌或市场走势的确定性判断。报告中的信息或意见并不构成所述证券的买卖出价或征价，投资者据此做出的任何投资决策与本公司和作者无关。

本公司及作者在自身所知知情范围内，与本报告中所评价或推荐的证券不存在法律法规要求披露或采取限制、静默措施的利益冲突。

本报告版权仅仅为本公司所有，未经书面许可，任何机构和个人不得以任何形式翻版、复制和发布。如引用须注明出处为长江证券经纪（香港）有限公司，且不得对本报告进行有悖原意的引用、删节和修改。刊载或者转发本证券研究报告或者摘要的，应当注明本报告的发布人和发布日期，提示使用证券研究报告的风险。未经授权刊载或者转发本报告的，本公司将保留向其追究法律责任的权利。

## 规范性披露

本研究报告的分析师或其有联系者并无担任此报告提到的上市公司的董事或高级人员。

本研究报告的分析师或其有联系者并无拥有此报告提到的上市公司有关的任何财务权益。

## 投资评级说明

行业评级	报告发布日后的 12 个月内行业股票指数的涨跌幅度相对同期恒生指数的涨跌幅为基准，投资建议的评级标准为：
看 好：	相对表现优于市场
中 性：	相对表现与市场持平
看 淡：	相对表现弱于市场
公司评级	报告发布日后的 12 个月内公司的涨跌幅度相对同期恒生指数的涨跌幅为基准，投资建议的评级标准为：
推 荐：	相对恒生指数涨幅大于 10%
谨慎推荐：	相对恒生指数涨幅在 5%~10%之间
中 性：	相对恒生指数涨幅在 -5%~5%之间
减 持：	相对恒生指数涨幅小于 -5%
无投资评级：	由于我们无法获取必要的资料，或者公司面临无法预见结果的重大不确定性事件，或者其他原因，致使我们无法给出明确的投资评级。

## 长江证券经纪(香港)有限公司

### CHANGJIANG Securities Brokerage (HK) Limited

地址：香港中环皇后大道中 183 号中远大厦 19 楼 1908 室

电话：(852) 2823 0333 传真：(852) 2823 0408

网址：www.cjsc.com.hk