

更新时间: 2017/8/30

## 港股每日聚焦

### 香港市场表现

	收盘	上日涨跌 (%)	5日涨跌 (%)
恒生指数	27765.01	(0.35)	2.25
国企指数	11296.08	(0.41)	5.06
红筹指数	4288.49	(0.24)	0.90
创业板指数	268.92	(0.35)	0.70

### 外围市场表现

	收盘	上日涨跌 (%)	5日涨跌 (%)
上证综指	3365.23	0.08	2.28
沪深300	3834.54	(0.21)	2.19
深证成指	10762.37	(0.44)	1.02
道琼斯	21865.37	0.26	(0.16)
标普500	2446.30	0.08	(0.25)
纳斯达克	6301.89	0.30	0.07
FTSE100	7337.43	(0.87)	0.25
德国DAX	11945.88	(1.46)	(2.32)
日经225	19362.55	(0.45)	(0.11)
纽约期金	1314.60	(0.05)	1.88
纽约期油	46.32	(0.54)	(2.75)

### 恒生指数与国企指数走势(近6个月)



### 今晨观点

昨日凌晨(8月29日), 朝鲜再射导弹并经过日本领空, 地缘政治局势紧张。日韩股市开盘下跌, 韩国综合指数跌幅一度扩大至1%。早盘香港恒生指数低开逾0.4%, 随后在避险情绪的促使下出现大量抛盘, 施压指数, 恒指早盘一度跌0.8%。临近午盘, 亚太股市普遍跌幅收窄, 恒生指数缓慢收复失地, 跌幅一度缩窄至0.1%, 收盘跌0.35%, 报27765.01点, 恒生国企指数跌0.41%, 恒生红筹指数跌0.24%, 大市成交额降至948.94亿港元。

瑞声科技获大行看好升3.1%领涨蓝筹, 再创历史新高。中国恒大涨11.8%再创历史新高, 此前公布的中报业绩靓丽。公司表示计划引入300亿至500亿的战略投资, 完成引入后, 就会申请重返A股, 若完成回A, 会计划派息。万达酒店发展强劲反弹, 早盘一度涨逾13%, 收盘涨5.66%, 报1.68元。

丘钛科技涨14.04%, 本月涨幅近160%, 报价21.85元, 股价再创上市新高。丘钛科技中期业绩报告显示, 公司上半年实现收益约人民币36.05亿元, 同比增长约108.7%。毛利约4.34亿元, 同比增长约169.2%。公司股权持有人应占溢利约2.02亿元, 同比增长145.5%。东北电气H股午后复牌后大涨20.9%, 报2.14港元。集团公布, 预计一个月内披露重组方案, 即在9月29日前会披露重大资产重组讯息。近期, 资源股在美元走弱下逆市造好, 加上市场亦憧憬资源股会成为下一波混改目标, 以及经济复苏带来的资源需求增长, 建议投资者仍有看好空间。恒指ADR比例指数报27765.01点, 预计恒指今日早间将低开0.18%或51.33点。

### 投资备忘

业绩公布					
证券简称	证券代码	公告内容	证券简称	证券代码	公告内容
银河娱乐	0027.HK	中期业绩	青建国际	1240.HK	中期业绩
中国汽车内饰	0048.HK	中期业绩	中国绿地博 大绿泽	1253.HK	中期业绩
新威国际	0058.HK	中期业绩	西王特钢	1266.HK	中期业绩
世纪建业	0079.HK	中期业绩	农业银行	1288.HK	中期业绩
中国新经济投 资	0080.HK	中期业绩	同方康泰	1312.HK	中期业绩
中国电子	0085.HK	中期业绩	创达科技控 股	1322.HK	中期业绩
标准资源控股	0091.HK	中期业绩	精英国际	1328.HK	中期业绩
四川成渝高 速公路	0107.HK	中期业绩	霸王集团	1338.HK	中期业绩
中国长远	0110.HK	中期业绩	江南集团	1366.HK	中期业绩
钧濠集团	0115.HK	中期业绩	华彩控股	1371.HK	中期业绩

金辉集团	0137.HK	中期业绩	碧瑶绿色集团	1397.HK	中期业绩
第一太平	0142.HK	中期业绩	工商银行	1398.HK	中期业绩
TAI PING CARPET	0146.HK	中期业绩	川控股	1420.HK	中期业绩
中国光大控股	0165.HK	中期业绩	迪诺斯环保	1452.HK	中期业绩
新时代能源	0166.HK	中期业绩	百福控股	1488.HK	中期业绩
青岛啤酒股份	0168.HK	中期业绩	中地乳业	1492.HK	中期业绩
开达集团	0180.HK	中期业绩	集一家居	1495.HK	中期业绩
TSC 集团	0206.HK	中期业绩	天津银行	1578.HK	中期业绩
五矿地产	0230.HK	中期业绩	大森控股	1580.HK	中期业绩
冠城钟表珠宝	0256.HK	中期业绩	中国物流资产	1589.HK	中期业绩
汤臣集团	0258.HK	中期业绩	城建设计	1599.HK	中期业绩
同佳健康	0286.HK	中期业绩	国银租赁	1606.HK	中期业绩
中船防务	0317.HK	中期业绩	盟科控股	1629.HK	中期业绩
能源国际投资	0353.HK	中期业绩	CHINAPRO. HK PERTIES	1838.HK	中期业绩
海升果汁	0359.HK	中期业绩	依波路	1856.HK	中期业绩
新焦点	0360.HK	中期业绩	中国龙天集团	1863.HK	中期业绩
顺龙控股	0361.HK	中期业绩	汇源果汁	1886.HK	中期业绩
永泰地产	0369.HK	中期业绩	武夷药业	1889.HK	中期业绩
北控水务集团	0371.HK	中期业绩	中远海控	1919.HK	中期业绩
中国中铁	0390.HK	中期业绩	中漆集团	1932.HK	中期业绩
天下图控股	0402.HK	中期业绩	飞克国际	1998.HK	中期业绩
南华集团控股	0413.HK	中期业绩	锦江酒店	2006.HK	中期业绩
方正控股	0418.HK	中期业绩	瑞年国际	2010.HK	中期业绩
协鑫新能源	0451.HK	中期业绩	中国绿岛科技	2023.HK	中期业绩
实德环球	0487.HK	中期业绩	中铝国际	2068.HK	中期业绩
朗生医药	0503.HK	中期业绩	大自然家居	2083.HK	中期业绩
数字王国	0547.HK	中期业绩	天山发展控股	2118.HK	中期业绩
先传媒	0550.HK	中期业绩	益华控股	2213.HK	中期业绩
中国通信服务	0552.HK	中期业绩	安德利果汁	2218.HK	中期业绩
南京熊猫电子股份	0553.HK	中期业绩	恒兴黄金	2303.HK	中期业绩
御泰中彩控股	0555.HK	中期业绩	申基国际	2310.HK	中期业绩
泛亚环保	0556.HK	中期业绩	蒙牛乳业	2319.HK	中期业绩
未来世界金融	0572.HK	中期业绩	潍柴动力	2338.HK	中期业绩

融信资源	0578.HK	中期业绩	升捷控股	2340.HK	中期业绩
长城环亚控股	0583.HK	中期业绩	中航科工	2357.HK	中期业绩
佳华百货控股	0602.HK	中期业绩	星美文化旅游	2366.HK	中期业绩
深圳控股	0604.HK	中期业绩	中银香港	2388.HK	中期业绩
中国金融投资管理	0605.HK	中期业绩	友佳国际	2398.HK	中期业绩
中国粮油控股	0606.HK	中期业绩	新明中国	2699.HK	中期业绩
北大资源	0618.HK	中期业绩	重庆机电	2722.HK	中期业绩
大唐西市	0620.HK	中期业绩	上海电气	2727.HK	中期业绩
隽泰控股	0630.HK	中期业绩	远大中国	2789.HK	中期业绩
中海重工	0651.HK	中期业绩	中远海发	2866.HK	中期业绩
复星国际	0656.HK	中期业绩	中国天然气(旧)	2981.HK	中期业绩
熊猫绿能	0686.HK	中期业绩	PERSTA	3395.HK	中期业绩
北京首都机场股份	0694.HK	中期业绩	重庆农村商业银行	3618.HK	中期业绩
CNT GROUP	0701.HK	中期业绩	中国金融发展	3623.HK	中期业绩
鼎和矿业	0705.HK	中期业绩	协众国际控股	3663.HK	中期业绩
美丽中国控股	0706.HK	中期业绩	中期业绩保利协鑫能源	3800.HK	中期业绩
协盛协丰	0707.HK	中期业绩	中国重汽	3808.HK	中期业绩
京东方精电	0710.HK	中期业绩	中国银行	3988.HK	中期业绩
卡姆丹克太阳能	0712.HK	中期业绩	中国能源建设	3996.HK	中期业绩
意达利控股	0720.HK	中期业绩	BOC 2014 PEF	4601.HK	中期业绩
信利国际	0732.HK	中期业绩	ICBC USD PEF1	4603.HK	中期业绩
合富辉煌	0733.HK	中期业绩	ICBC EUR PEF1	4604.HK	中期业绩
中国国航	0753.HK	中期业绩	CCB 15USD PEF	4606.HK	中期业绩
JUNEFIELD GROUP	0758.HK	中期业绩	中信建投证券	6066.HK	中期业绩
永恒策略	0764.HK	中期业绩	泛亚国际	6128.HK	中期业绩
中国稀土	0769.HK	中期业绩	中国宏泰发展	6166.HK	中期业绩
网龙	0777.HK	中期业绩	中国绿宝	6183.HK	中期业绩

建业地产	0832.HK	中期业绩	迪信通	6188.HK	中期业绩
启迪国际	0872.HK	中期业绩	昊海生物科技	6826.HK	中期业绩
天津发展	0882.HK	中期业绩	北京燃气蓝天	6828.HK	中期业绩
珠海控股投资	0908.HK	中期业绩	华众车载	6830.HK	中期业绩
中大国际	0909.HK	中期业绩	中国银河	6881.HK	中期业绩
合一投资	0913.HK	中期业绩	英达公路再生科技	6888.HK	中期业绩
中国天然气	0931.HK	中期业绩	ICBC CNHPREF1-R	84602.HK	中期业绩
建设银行	0939.HK	中期业绩	CHEVALIER INT'L	0025.HK	中期业绩
绿色能源科技集团	0979.HK	中期业绩	南顺(香港)	0411.HK	中期业绩
中芯国际	0981.HK	中期业绩	江南布衣	3306.HK	中期业绩
楼东俊安资源	0988.HK	中期业绩	华荣能源	1101.HK	中期业绩
长寿花食品	1006.HK	中期业绩	雅视光学	1120.HK	中期业绩
千百度	1028.HK	中期业绩	米兰站	1150.HK	中期业绩
重庆钢铁股份	1053.HK	中期业绩	中联重科	1157.HK	中期业绩
阿里影业	1060.HK	中期业绩	集美国际娱乐	1159.HK	中期业绩
中国农林低碳	1069.HK	中期业绩	珠光控股	1176.HK	中期业绩
华电国际电力股份	1071.HK	中期业绩	中国航天万源	1185.HK	中期业绩
东方电气	1072.HK	中期业绩	麦盛资本	1194.HK	中期业绩
首都信息	1075.HK	中期业绩	美联集团	1200.HK	中期业绩
乐游科技控股	1089.HK	中期业绩	金宝宝控股	1239.HK	中期业绩

**派息除净**

证券简称	证券代码	详情	股息应付日期	股息之截止过户日期
香港飞机工程	0044.HK	第一次中期股息港币 0.53 元	2017/9/19	2017/9/1
结好控股	0064.HK	末期股息港币 1 仙	2017/9/13	2017/9/1-2017/9/4
中国海外宏洋集团	0081.HK	中期股息港币 0.01 元	2017/10/11	2017/9/1
汉国置业	0160.HK	末期股息港币 12.5 仙	2017/9/19	2017/9/1-2017/9/4
建业实业	0216.HK	末期股息港币 5 仙	2017/9/22	2017/9/1-2017/9/4

东方海外国际	0316.HK	中期股息美元 2.14 仙	2017/10/11	2017/9/1-2017/9/7
爱高集团	0328.HK	末期股息港币 5 仙	2017/9/13	2017/9/1-2017/9/5
六福集团	0590.HK	末期股息港币 0.4 元; 特别股 息港币 0.15 元	2017/9/12	2017/9/1
翠华控股	1314.HK	末期股息港币 1.5 仙; 特别股 息港币 2 仙	2017/9/14	2017/9/1-2017/9/5
结好金融	1469.HK	末期股息港币 2 仙	2017/9/13	2017/9/1-2017/9/4
华夏动漫	1566.HK	末期股息港币 2 仙	2017/10/3	2017/9/1-2017/9/5
中信国际电讯	1883.HK	中期股息港币 3 仙	2017/9/20	2017/9/1-2017/9/7
南旋控股	1982.HK	末期股息港币 2 仙	2017/9/18	2017/9/1-2017/9/5
中国多金属	2133.HK	2 供 1, 认购价 港币 0.12 元	2017/10/3	2017/9/1-2017/9/7
精熙国际	2788.HK	中期股息美元 0.45 仙	2017/10/3	2017/9/1-2017/9/5
金邦达宝嘉	3315.HK	中期股息人民 币 3.4 分	2017/9/19	2017/9/1-2017/9/5

## 目录

大市走势.....	7
板块比较.....	9
个股表现.....	10
上日香港股票表现排名 .....	10
活跃恒指成份 ADR 表现 .....	11
A+H 股相对表现.....	11
市场备忘.....	14

## 重点图表

图 1: 恒生指数走势与成交额

图 2: 大市主要指数走势示意

图 3: 沪深 300 指数走势与成交额

图 4: 标普 500 指数走势与成交量

图 5: 市场流动性指标

图 6: 投资者情绪指标

图 7: 美港息差与香港银行间利率

图 8: 海外市场走势

图 9: 美元、黄金、原油走势示意

图 10: 各行业相对涨跌幅

表 1: 上日涨幅排名前五的股票

表 2: 上日跌幅排名前五的股票

表 3: 上日成交量排名前五的股票

表 4: 上日成交额排名前五的股票

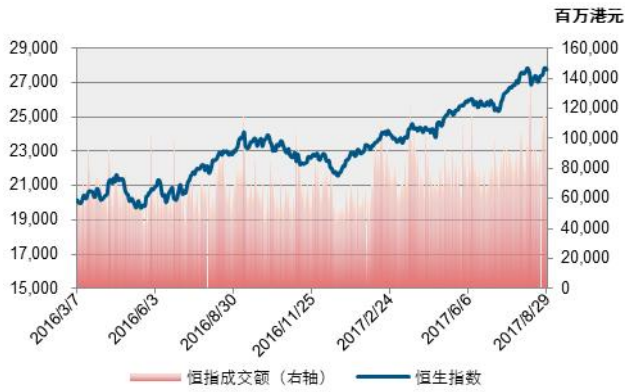
表 5: 活跃恒指成份 ADR 表现

表 6: A+H 股相对表现

表 7: 上日重要经济数据

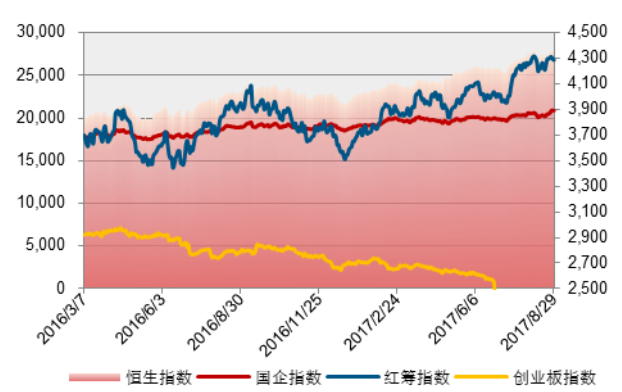
## 大市走勢

图 1: 恒生指数走势与成交额



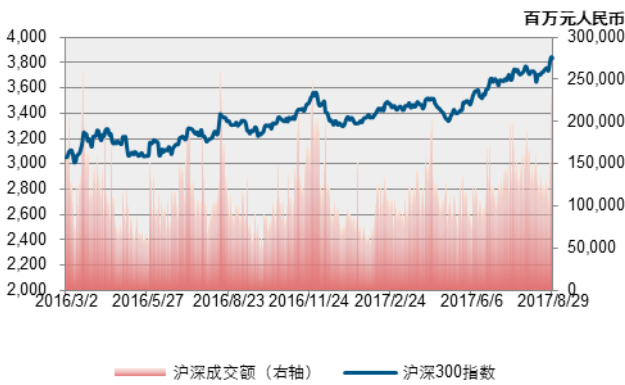
资料来源：长江证券、Wind

图 2: 大市主要指数走势示意



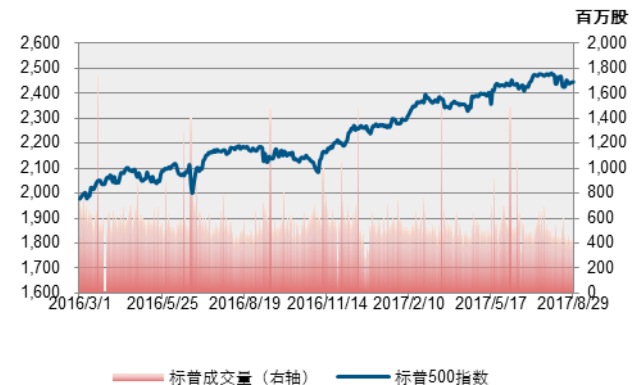
资料来源：长江证券、Wind

图 3: 沪深 300 指数走势与成交额



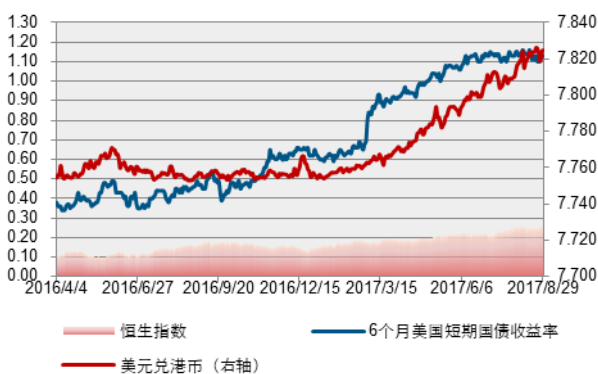
资料来源：长江证券、Wind

图 4: 标普 500 指数走势与成交量



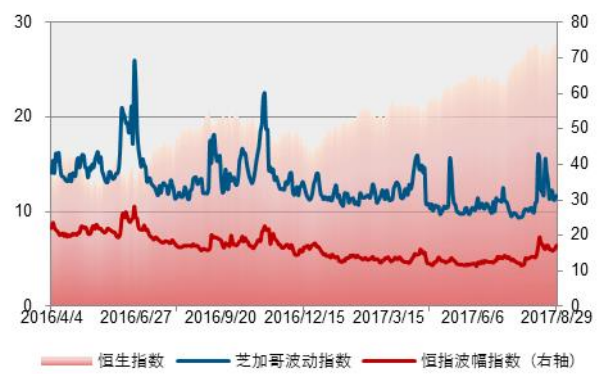
资料来源：长江证券、Wind

图 5: 市场流动性指标



资料来源：长江证券、Wind

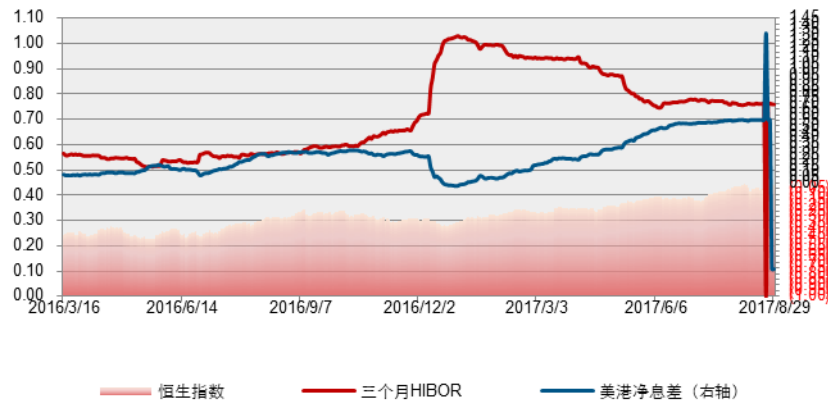
图 6: 投资者情绪指标



资料来源：长江证券、Wind

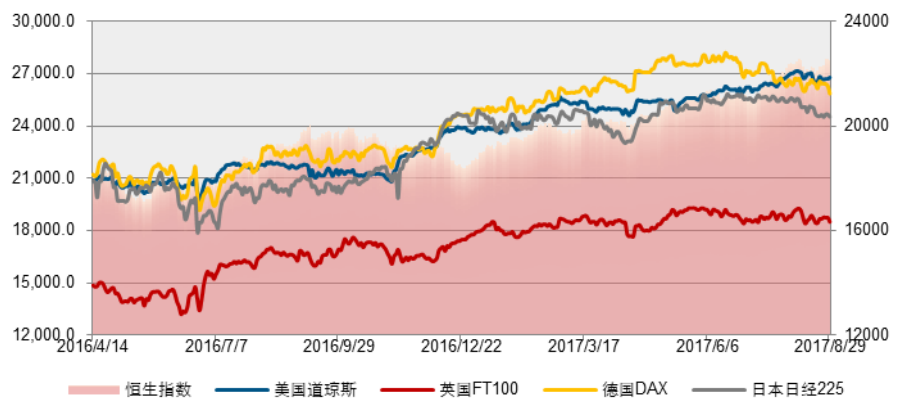


图 7: 美港息差与香港银行间利率



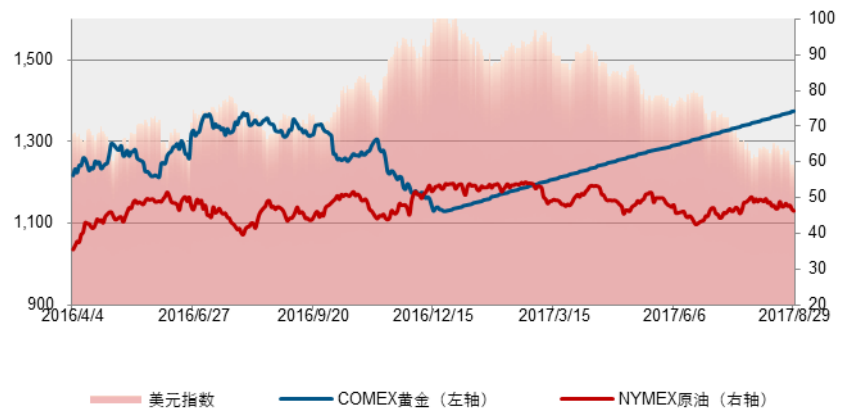
资料来源: 长江证券、Wind

图 8: 海外市场走势



资料来源: 长江证券、Wind

图 9: 美元、黄金、原油走势示意

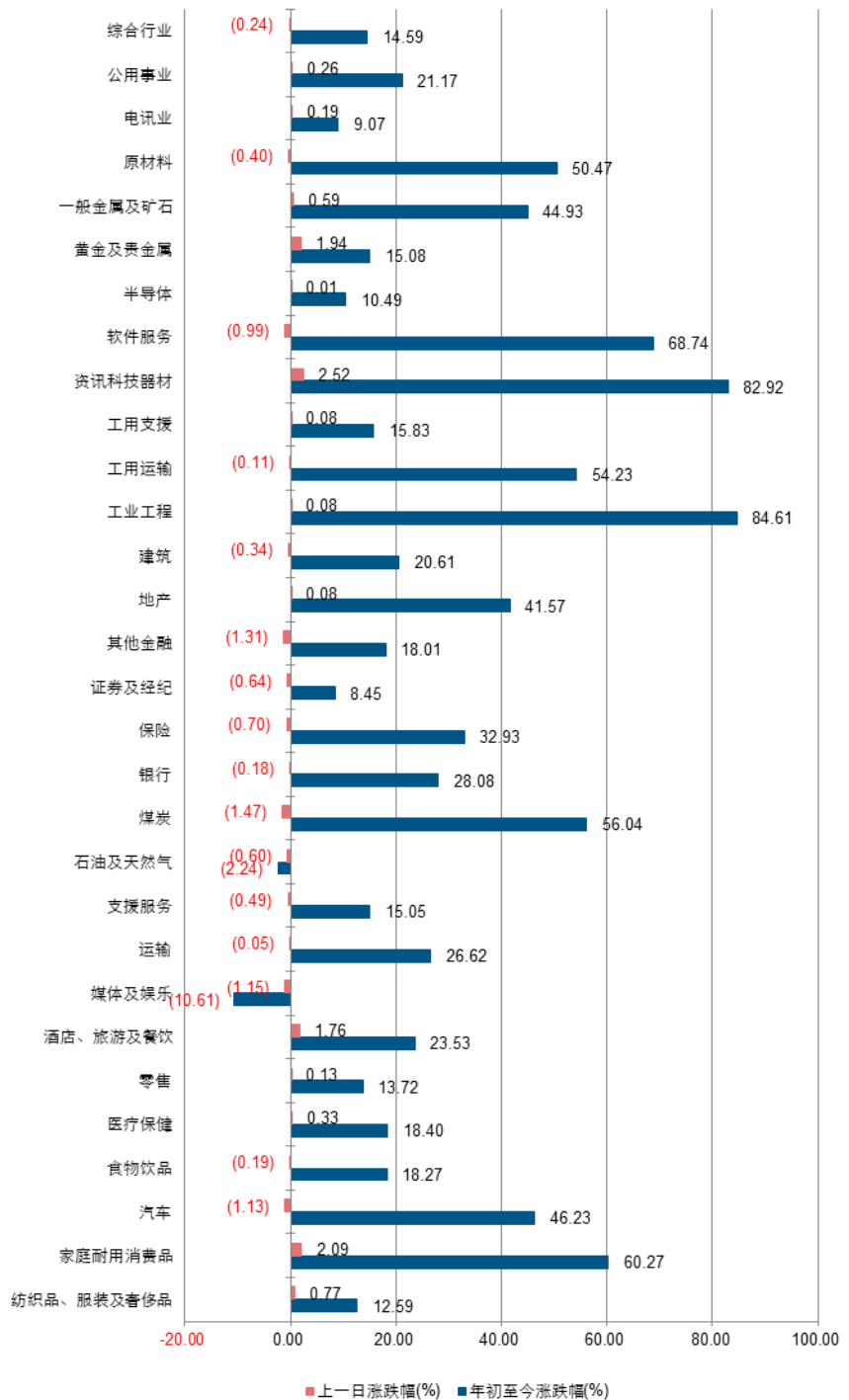


资料来源: 长江证券、Wind



## 板块比较

图 10: 各行业相对涨跌幅



资料来源: 长江证券、Wind

## 个股表现

### 上日香港股票表现排名

表 1: 上日涨幅排名前五的股票

证券代码	证券简称	上日涨幅 (%)	上日成交量 (百万股)	5日涨跌幅 (%)	年迄今涨跌幅 (%)
8446.HK	ITP HOLDINGS	42.58	3.21	24.57	518.64
8351.HK	俊文宝石	21.74	45.62	57.75	418.52
0042.HK	东北电气	20.90	16.88	19.55	(18.01)
0223.HK	易生活控股	16.67	35.99	41.01	(30.00)
1252.HK	中国天瑞水泥	16.13	1.80	32.79	62.00

资料来源: 长江证券、Wind

表 2: 上日跌幅排名前五的股票

证券代码	证券简称	上日跌幅 (%)	上日成交量 (百万股)	5日涨跌幅 (%)	年迄今涨跌幅 (%)
8269.HK	富誉控股	(16.95)	5.38	(18.33)	37.64
2198.HK	中国三江化工	(10.51)	17.48	(2.94)	77.90
1263.HK	栢能集团	(10.41)	22.52	(11.25)	41.68
8249.HK	瑞远智控	(9.59)	0.10	(9.59)	(35.29)
0975.HK	MONGOL MINING	(9.52)	64.62	(10.94)	(20.83)

资料来源: 长江证券、Wind

表 3: 上日成交量排名前五的股票

证券代码	证券简称	上日成交量 (百万股)	上日涨跌幅 (%)	5日涨跌幅 (%)	年迄今涨跌幅 (%)
0136.HK	恒腾网络	3184.75	2.55	53.44	(48.46)
0572.HK	未来世界金融	637.27	14.19	27.07	(73.17)
3988.HK	中国银行	450.54	(0.24)	3.80	25.40
0493.HK	国美电器	315.69	(4.35)	(3.30)	(5.73)
0939.HK	建设银行	293.28	(0.29)	3.56	23.04

资料来源: 长江证券、Wind

表 4: 上日成交额排名前五的股票

证券代码	证券简称	上日成交金额 (百万港元)	上日涨跌幅 (%)	5日涨跌幅 (%)	年迄今涨跌幅 (%)
0700.HK	腾讯控股	22.21	(0.99)	(2.32)	68.97
3333.HK	中国恒大	160.93	11.84	18.06	427.95
0939.HK	建设银行	293.28	(0.29)	3.56	23.04
2318.HK	中国平安	29.79	0.16	0.16	64.00
3988.HK	中国银行	450.54	(0.24)	3.80	25.40

资料来源: 长江证券、Wind

## 活跃恒指成份 ADR 表现

表 5: 活跃恒指成份 ADR 表现

证券简称	证券代码		港股收市价	ADR 收市价 (港元)	比港股升/跌 (港元)	比港股升跌 (%)
	港股	ADR				
汇丰控股	0005.HK	HBC.NYSE	74.80	75.24	0.44	0.59
中国石油化工股份	0386.HK	SNP.NYSE	5.80	5.88	0.08	1.37
中国联通	0762.HK	CHU.NYSE	11.50	11.44	(0.06)	(0.52)
中国石油股份	0857.HK	PTR.NYSE	4.98	5.02	0.04	0.72
中国海洋石油	0883.HK	CEO.NYSE	9.32	9.41	0.09	0.92
中国移动	0941.HK	CHL.NYSE	88.10	83.62	(4.48)	(5.09)
中国人寿	2628.HK	LFC.NYSE	24.90	25.16	0.26	1.06
建设银行(OTC)	0939.HK	CICHY	6.98	7.00	0.02	0.29
工商银行(OTC)	1398.HK	IDCBY	5.93	5.90	(0.03)	(0.51)
港交所(OTC)	0388.HK	HKXCY	211.20	211.91	0.71	0.34
友邦保险(OTC)	1299.HK	AAGIY	59.25	59.67	0.42	0.71
中银香港(OTC)	2388.HK	BHKLY	39.60	39.65	0.05	0.13
中国银行(OTC)	3988.HK	BACHY	4.10	4.07	(0.03)	(0.73)
腾讯控股(OTC)	0700.HK	TCEHY	319.80	321.85	2.05	0.64
长和实业(OTC)	0001.HK	CHEUY	100.20	99.93	(0.27)	(0.27)
			收市	预测开市值	预测开市变动点	
恒生指数			27765.01	27713.68	(51.33)	

美元兑港元: 7.8248

资料来源: 长江证券、Wind

## A+H 股相对表现

表 6: A+H 股相对表现

证券简称	证券代码		港股 (港元)	A 股 (人民币)	H 股对 A 股 折让 (%)	A 股对 H 股 溢价 (倍)
	港股	A 股				
第一拖拉机股份	0038.HK	601038.SH	3.63	8.6700	64.52	2.82
东北电气	0042.HK	000585.SZ	2.14	5.26	65.52	2.90
四川成渝高速公路	0107.HK	601107.SH	3.24	4.77	42.44	1.74
青岛啤酒股份	0168.HK	600600.SH	32.85	32.34	13.92	1.16
江苏宁沪高速公路	0177.HK	600377.SH	11.58	9.76	(0.54)	0.99
京城机电股份	0187.HK	600860.SH	2.50	7.22	70.66	3.41
昆明机床	0300.HK	600806.SH	2.49	6.44	67.24	3.05
中船防务	0317.HK	600685.SH	13.38	27.75	59.14	2.45
马鞍山钢铁股份	0323.HK	600808.SH	3.80	4.87	33.88	1.51

上海石油化工股份	0338.HK	600688.SH	4.71	6.44	38.02	1.61
鞍钢股份	0347.HK	000898.SZ	6.34	7.00	23.25	1.30
江西铜业股份	0358.HK	600362.SH	13.34	19.19	41.09	1.70
中国石油化工股份	0386.HK	600028.SH	5.80	6.06	18.90	1.23
中国中铁	0390.HK	601390.SH	6.02	8.66	41.09	1.70
广深铁路股份	0525.HK	601333.SH	4.25	5.35	32.68	1.49
深圳高速公路股份	0548.HK	600548.SH	7.56	9.65	33.61	1.51
南京熊猫电子股份	0553.HK	600775.SH	4.41	10.50	64.41	2.81
郑煤机	0564.HK	601717.SH	4.80	7.78	47.72	1.91
山东墨龙	0568.HK	002490.SZ	1.35	5.12	77.66	4.48
北京北辰实业股份	0588.HK	601588.SH	3.20	6.08	55.40	2.24
中国东方航空股份	0670.HK	600115.SH	4.23	6.99	48.72	1.95
山东新华制药股份	0719.HK	000756.SZ	7.35	15.76	60.48	2.53
中国国航	0753.HK	601111.SH	6.85	9.14	36.49	1.57
中兴通讯	0763.HK	000063.SZ	20.80	23.72	25.69	1.35
新华文轩	0811.HK	601811.SH	6.38	14.72	63.27	2.72
中国石油股份	0857.HK	601857.SH	4.98	8.12	48.03	1.92
白云山	0874.HK	600332.SH	19.54	27.23	39.19	1.64
东江环保	0895.HK	002672.SZ	10.84	15.96	42.44	1.74
华能国际电力股份	0902.HK	600011.SH	5.04	7.19	40.60	1.68
安徽海螺水泥股份	0914.HK	600585.SH	29.10	24.00	(2.75)	0.97
海信科龙	0921.HK	000921.SZ	8.95	13.50	43.82	1.78
建设银行	0939.HK	601939.SH	6.98	7.11	16.81	1.20
大唐发电	0991.HK	601991.SH	2.61	4.81	54.02	2.17
安徽皖通高速公路	0995.HK	600012.SH	5.88	13.09	61.93	2.63
中信银行	0998.HK	601998.SH	5.11	6.65	34.88	1.54
中石化油服	1033.HK	600871.SH	1.33	3.20	64.78	2.84
重庆钢铁股份	1053.HK	601005.SH	1.59	2.15	37.33	1.60
中国南方航空股份	1055.HK	600029.SH	5.91	8.43	40.59	1.68
浙江世宝	1057.HK	002703.SZ	2.98	11.53	78.10	4.57
天津创业环保股份	1065.HK	600874.SH	4.90	18.10	77.06	4.36
华电国际电力股份	1071.HK	600027.SH	3.23	4.65	41.14	1.70
东方电气	1072.HK	600875.SH	8.06	10.56	35.32	1.55
中国神华	1088.HK	601088.SH	19.30	19.32	15.35	1.18
洛阳玻璃股份	1108.HK	600876.SH	4.85	27.61	85.11	6.72
中海发展股份	1138.HK	600026.SH	4.45	6.67	43.46	1.77
中联重科	1157.HK	000157.SZ	3.80	4.67	31.05	1.45
兖州煤业股份	1171.HK	600188.SH	7.63	12.89	49.84	1.99
中国铁建	1186.HK	601186.SH	10.16	12.55	31.40	1.46
比亚迪股份	1211.HK	002594.SZ	47.25	48.42	17.31	1.21
农业银行	1288.HK	601288.SH	3.70	3.90	19.61	1.24
新华保险	1336.HK	601336.SH	52.45	65.13	31.76	1.47

工商银行	1398.HK	601398.SH	3.66	9.50	67.35	3.06
丽珠医药	1513.HK	000513.SZ	5.93	6.08	17.35	1.21
中国中冶	1618.HK	601618.SH	42.85	49.26	26.29	1.36
中国中车	1766.HK	601766.SH	2.57	5.09	57.21	2.34
广发证券	1776.HK	000776.SZ	3.50	5.40	45.08	1.82
中国交通建设	1800.HK	601800.SH	7.08	9.94	39.64	1.66
晨鸣纸业	1812.HK	000488.SZ	16.46	18.67	25.29	1.34
中煤能源	1898.HK	601898.SH	10.60	16.21	44.59	1.80
中国远洋	1919.HK	601919.SH	11.34	15.96	39.79	1.66
民生银行	1988.HK	600016.SH	3.85	6.50	49.81	1.99
金隅股份	2009.HK	601992.SH	5.11	7.59	42.95	1.75
中集集团	2039.HK	000039.SZ	7.80	8.43	21.59	1.28
复星医药	2196.HK	600196.SH	4.13	7.19	51.32	2.05
万科企业	2202.HK	000002.SZ	15.92	18.70	27.86	1.39
金风科技	2208.HK	002202.SZ	29.25	30.14	17.76	1.22
广汽集团	2238.HK	601238.SH	22.95	23.36	16.75	1.20
中国平安	2318.HK	601318.SH	8.64	11.95	38.73	1.63
长城汽车	2333.HK	601633.SH	15.58	25.88	48.99	1.96
潍柴动力	2338.HK	000338.SZ	62.90	57.06	6.59	1.07
中国铝业	2600.HK	601600.SH	9.88	12.62	33.66	1.51
中国太保	2601.HK	601601.SH	7.57	6.90	7.03	1.08
上海医药	2607.HK	601607.SH	5.40	7.51	39.07	1.64
中国人寿	2628.HK	601628.SH	36.75	38.43	18.96	1.23
上海电气	2727.HK	601727.SH	19.26	23.28	29.89	1.43
中海集运	2866.HK	601866.SH	24.90	30.01	29.69	1.42
大连港	2880.HK	601880.SH	3.40	7.64	62.29	2.65
中海油田服务	2883.HK	601808.SH	1.91	3.99	59.44	2.47
紫金矿业	2899.HK	601899.SH	1.41	3.01	60.30	2.52
交通银行	3328.HK	601328.SH	6.49	11.30	51.33	2.05
福耀玻璃	3606.HK	600660.SH	2.95	3.79	34.04	1.52
东方证券	3958.HK	600958.SH	5.98	6.66	23.91	1.31
招商银行	3968.HK	600036.SH	24.50	22.94	9.50	1.10
中国银行	3988.HK	601988.SH	8.30	16.75	58.01	2.38
洛阳钼业	3993.HK	603993.SH	28.90	27.14	9.76	1.11
中信证券	6030.HK	600030.SH	4.10	4.32	19.58	1.24
招商证券	6099.HK	600999.SH	3.88	6.84	51.93	2.08
光大证券	6178.HK	601788.SH	17.04	18.00	19.78	1.25
中国光大银行	6818.HK	601818.SH	12.68	19.22	44.09	1.79
海通证券	6837.HK	600837.SH	10.86	15.75	41.57	1.71
HTSC	6886.HK	601688.SH	3.80	4.28	24.76	1.33

港元兑人民币：0.8474

资料来源：长江证券、Wind

## 市场备忘

表 7: 上日重要经济数据

地区	公布日期	经济数据名称	本期数据	上期数据
美国	2017/8/30	截至 8 月 25 日 API 原油库存变动	-578 万桶	-360 万桶
美国	2017/8/30	截至 8 月 25 日 API 汽油库存变动	47.6 万桶	140.2 万桶
美国	2017/8/29	8 月谘商会消费者信心指数	122.9	121.1
法国	2017/8/29	第二季度 GDP 年率	1.7%	1.8%

资料来源: 长江证券、Wind

## 免责声明

本报告的作者是基于独立、客观、公正和审慎的原则制作本研究报告。本报告的信息均来源于公开资料，本公司对这些信息的准确性和完整性不作任何保证，也不保证所包含信息和建议不发生任何变更。本公司已力求报告内容的客观、公正，但文中的观点、结论和建议仅供参考，不包含作者对证券价格涨跌或市场走势的确定性判断。报告中的信息或意见并不构成所述证券的买卖出价或征价，投资者据此做出的任何投资决策与本公司和作者无关。

本公司及作者在自身所知知情范围内，与本报告中所评价或推荐的证券不存在法律法规要求披露或采取限制、静默措施的利益冲突。

本报告版权仅仅为本公司所有，未经书面许可，任何机构和个人不得以任何形式翻版、复制和发布。如引用须注明出处为长江证券经纪（香港）有限公司，且不得对本报告进行有悖原意的引用、删节和修改。刊载或者转发本证券研究报告或者摘要的，应当注明本报告的发布人和发布日期，提示使用证券研究报告的风险。未经授权刊载或者转发本报告的，本公司将保留向其追究法律责任的权利。

## 规范性披露

本研究报告的分析师或其有联系者并无担任此报告提到的上市公司的董事或高级人员。

本研究报告的分析师或其有联系者并无拥有此报告提到的上市公司有关的任何财务权益。

## 投资评级说明

行业评级	报告发布日后的 12 个月内行业股票指数的涨跌幅度相对同期恒生指数的涨跌幅为基准，投资建议的评级标准为：
看 好：	相对表现优于市场
中 性：	相对表现与市场持平
看 淡：	相对表现弱于市场
公司评级	报告发布日后的 12 个月内公司的涨跌幅度相对同期恒生指数的涨跌幅为基准，投资建议的评级标准为：
推 荐：	相对恒生指数涨幅大于 10%
谨慎推荐：	相对恒生指数涨幅在 5%~10%之间
中 性：	相对恒生指数涨幅在 -5%~5%之间
减 持：	相对恒生指数涨幅小于 -5%
无投资评级：	由于我们无法获取必要的资料，或者公司面临无法预见结果的重大不确定性事件，或者其他原因，致使我们无法给出明确的投资评级。

## 长江证券经纪(香港)有限公司

### CHANGJIANG Securities Brokerage (HK) Limited

地址：香港中环皇后大道中 183 号中远大厦 19 楼 1908 室

电话：(852) 2823 0333 传真：(852) 2823 0408

网址：www.cjsc.com.hk