

更新时间: 2017/8/31

港股每日聚焦

香港市场表现

| | 收盘 | 上日涨跌 (%) | 5日涨跌 (%) |
|-------|----------|----------|----------|
| 恒生指数 | 28094.61 | 1.19 | 2.53 |
| 国企指数 | 11374.46 | 0.69 | 3.83 |
| 红筹指数 | 4328.17 | 0.93 | 0.72 |
| 创业板指数 | 269.73 | 0.30 | 0.28 |

外围市场表现

| | 收盘 | 上日涨跌 (%) | 5日涨跌 (%) |
|---------|----------|----------|----------|
| 上证综指 | 3363.63 | (0.05) | 2.31 |
| 沪深300 | 3834.30 | (0.01) | 2.08 |
| 深证成指 | 10813.93 | 0.48 | 1.83 |
| 道琼斯 | 21892.43 | 0.12 | 0.37 |
| 标普500 | 2457.59 | 0.46 | 0.55 |
| 纳斯达克 | 6368.31 | 1.05 | 1.43 |
| FTSE100 | 7365.26 | 0.38 | (0.22) |
| 德国DAX | 12002.47 | 0.47 | (1.41) |
| 日经225 | 19506.54 | 0.74 | 0.37 |
| 纽约期金 | 1313.80 | (0.39) | 1.35 |
| 纽约期油 | 45.97 | (1.01) | (4.96) |

恒生指数与国企指数走势 (近6个月)



今晨观点

周三(8月30日), 朝鲜试射导弹引起的市场恐慌情绪逐渐消退, 香港恒生指数收涨 1.19%, 报 28094.61 点, 创逾两年新高; 恒生国企指数涨 0.69%, 恒生红筹指数涨 0.93%, 大市成交 1059.19 亿港元。

板块方面, 涨幅前三的为生物科技、钢铁、铝分别上涨 5.42%、4.64%、4.20%; 跌幅前三的为投资及资管、电子消费品、黄金贵金属分别下跌 2.27%、1.65%、1.24%。

热门股方面, 中国龙工全天涨 12.99%, 收报于 2.87 港元。中国龙工上半年实现收益达 45.33 亿元(人民币, 下同), 同比增加 73.33%; 毛利 12.35 亿元, 同比增加 99.91%; 净利润为 4.98 亿元, 同比增加 149.32%。佳兆业集团全天涨 9.90%, 收报于 3.44 港元。佳兆业上半年收益 85.87 亿元人民币, 同比增长 71.8%; 公司拥有人应占溢利 18.91 亿元人民币, 同比减少 25.3%; 每股盈利 0.368 元人民币。世茂房地产全天涨 15.65%, 收报于 16.26 港元。融创中国尾盘拉升, 大涨逾 10%, 创历史新高; 中国恒大尾盘跳水, 日内转跌逾 4%。整体上看, 利空消息逐渐消化, 港股重拾升势。人民币的持续升值, 有利于中资股份的估值提升, 同时也可利好港股表现。恒指 ADR 比例指数报 27895.00 点, 预计恒指今日早间将低开 0.71% 或 199.61 点。

投资备忘

| 业绩公布 | | | | | |
|----------|---------|------|----------|---------|------|
| 证券简称 | 证券代码 | 公告内容 | 证券简称 | 证券代码 | 公告内容 |
| 凯富能源 | 0007.HK | 中期业绩 | 光宇国际集团科技 | 1043.HK | 中期业绩 |
| 亚投金融集团 | 0033.HK | 中期业绩 | 中国公共采购 | 1094.HK | 中期业绩 |
| 远东控股国际 | 0036.HK | 中期业绩 | 中能国际控股 | 1096.HK | 中期业绩 |
| 中国烯谷集团 | 0063.HK | 中期业绩 | 中广核矿业 | 1164.HK | 中期业绩 |
| 南海石油 | 0076.HK | 中期业绩 | 正道集团 | 1188.HK | 中期业绩 |
| YUSEI | 0096.HK | 中期业绩 | 泰山石化 | 1192.HK | 中期业绩 |
| 兴发铝业 | 0098.HK | 中期业绩 | 隆成金融 | 1225.HK | 中期业绩 |
| 凯升控股 | 0102.HK | 中期业绩 | 国盛投资 | 1227.HK | 中期业绩 |
| 国锐地产 | 0108.HK | 中期业绩 | 新矿资源 | 1231.HK | 中期业绩 |
| 招商局港口 | 0144.HK | 中期业绩 | 中科生物 | 1237.HK | 中期业绩 |
| 北京控股环境集团 | 0154.HK | 中期业绩 | 时间由你 | 1327.HK | 中期业绩 |
| 星美控股 | 0198.HK | 中期业绩 | 顺泰控股 | 1335.HK | 中期业绩 |
| 新濠国际发展 | 0200.HK | 中期业绩 | 惠生国际 | 1340.HK | 中期业绩 |
| 财讯传媒 | 0205.HK | 中期业绩 | 恒宝企业控 | 1367.HK | 中期业绩 |

| 股 | | | | | |
|--------------|---------|------|---------------|---------|------|
| 中能控股 | 0228.HK | 中期业绩 | 五洲国际 | 1369.HK | 中期业绩 |
| 中策集团 | 0235.HK | 中期业绩 | 恒鼎实业 | 1393.HK | 中期业绩 |
| 爪哇控股 | 0251.HK | 中期业绩 | 中奥到家 | 1538.HK | 中期业绩 |
| 五菱汽车 | 0305.HK | 中期业绩 | 天伦燃气 | 1600.HK | 中期业绩 |
| 东建国际 | 0329.HK | 中期业绩 | 中国金属利 用 | 1636.HK | 中期业绩 |
| 延长石油国际 | 0346.HK | 中期业绩 | 中国升海食 品 | 1676.HK | 中期业绩 |
| 侨雄国际 | 0381.HK | 中期业绩 | 澳门励骏 | 1680.HK | 中期业绩 |
| 北京控股 | 0392.HK | 中期业绩 | 飞尚无烟煤 | 1738.HK | 中期业绩 |
| 中国智能集团 | 0395.HK | 中期业绩 | 华昱高速 | 1823.HK | 中期业绩 |
| 科通芯城 | 0400.HK | 中期业绩 | 春立医疗 | 1858.HK | 中期业绩 |
| 新昌集团控股 | 0404.HK | 中期业绩 | 融创中国 | 1918.HK | 中期业绩 |
| 博雅互动 | 0434.HK | 中期业绩 | 新高教集团 | 2001.HK | 中期业绩 |
| 光启科学 | 0439.HK | 中期业绩 | 卓尔集团 | 2098.HK | 中期业绩 |
| 凯普松国际 | 0469.HK | 中期业绩 | 一化控股 | 2121.HK | 中期业绩 |
| 卡森国际 | 0496.HK | 中期业绩 | 大健康国际 | 2211.HK | 中期业绩 |
| 世纪阳光 | 0509.HK | 中期业绩 | 创联教育金 融 | 2371.HK | 中期业绩 |
| 百信国际 | 0574.HK | 中期业绩 | 格林国际控 股 | 2700.HK | 中期业绩 |
| 梦东方 | 0593.HK | 中期业绩 | 中国公共采 购(旧) | 2982.HK | 中期业绩 |
| 中国基建投资 | 0600.HK | 中期业绩 | 互益集团 | 3344.HK | 中期业绩 |
| 权智(国际) | 0601.HK | 中期业绩 | 莱蒙国际 | 3688.HK | 中期业绩 |
| 丰盛控股 | 0607.HK | 中期业绩 | 天彩控股 | 3882.HK | 中期业绩 |
| 南华金融 | 0619.HK | 中期业绩 | 正道集团 | 1188.HK | 末期业绩 |
| 东方明珠石油 | 0632.HK | 中期业绩 | 中国钱包 | 0802.HK | 中期业绩 |
| 中国全通 | 0633.HK | 中期业绩 | 西证国际证 券 | 0812.HK | 中期业绩 |
| 嘉里物流 | 0636.HK | 中期业绩 | 建德国际控 股 | 0865.HK | 中期业绩 |
| 中国高速传动 | 0658.HK | 中期业绩 | 鹰力投资 | 0901.HK | 中期业绩 |
| 中国大冶有色 金属 | 0661.HK | 中期业绩 | 华联国际 | 0969.HK | 中期业绩 |
| 金山能源 | 0663.HK | 中期业绩 | 卓智控股 | 0982.HK | 中期业绩 |
| 和嘉资源 | 0704.HK | 中期业绩 | 北青传媒 | 1000.HK | 中期业绩 |
| 合生创展集团 | 0754.HK | 中期业绩 | 赛伯乐国际 控股 | 1020.HK | 中期业绩 |
| 新天地产集团 | 0760.HK | 中期业绩 | 铁货 | 1029.HK | 中期业绩 |

帝国集团环球
 控股 0776.HK 中期业绩

| 派息除净 | | | | |
|--------------------|---------|--|------------|-------------------|
| 证券简称 | 证券代码 | 详情 | 股息应付日期 | 股息之截止过户日期 |
| 华人置业 | 0127.HK | 中期股息港币 20 仙 | 2017/9/13 | 2017/9/4 |
| 莎莎国际 | 0178.HK | 末期股息港币 8 仙,可以股代 息 | 2017/10/16 | 2017/9/4-2017/9/5 |
| 香港通讯国际 控股 | 0248.HK | 每 4 股派送 1 股红股 | 2017/9/11 | 2017/9/4-2017/9/6 |
| AV CONCEPT HOLD | 0595.HK | 每 5 股派送 1 股红股 | 2017/9/19 | 2017/9/4-2017/9/5 |
| 利亚零售 | 0919.HK | 中期股息港币 4 | 2017/9/14 | 2017/9/4-2017/9/6 |
| 现代美容 | 0941.HK | 末期股息港币 1.25 仙 | 2017/10/3 | 2017/9/4-2017/9/6 |
| 中国移动 | 1128.HK | 中期股息人民 币 1.409 元; 特 别股息港币 2.777 元 | 2017/9/28 | 2017/9/4-2017/9/6 |
| 永利澳门 | 3398.HK | 中期股息港币 0.21 元 | 2017/9/15 | 2017/9/4-2017/9/6 |
| 海丰国际 | 8342.HK | 中期股息美元 1.28 仙 | 2017/9/14 | 2017/9/4-2017/9/5 |
| 波司登 | 3998.HK | 末期股息人民 币 0.4 分 | 2017/9/20 | 2017/9/4-2017/9/6 |
| 飞思达科技 | 8342.HK | 中期股息港币 0.6 仙 | 2017/9/18 | 2017/9/4-2017/9/6 |
| 火岩控股 | 8345.HK | 中期股息港币 0.15 元 | 2017/9/26 | 2017/9/4-2017/9/5 |
| 泓富产业信托 | 0808.HK | 中期股息港币 0.0915 元 | 2017/9/12 | 2017/9/4-2017/9/7 |

目录

| | |
|---------------------|----|
| 大市走势..... | 5 |
| 板块比较..... | 7 |
| 个股表现..... | 8 |
| 上日香港股票表现排名 | 8 |
| 活跃恒指成份 ADR 表现 | 9 |
| A+H 股相对表现..... | 9 |
| 市场备忘..... | 12 |

重点图表

图 1: 恒生指数走势与成交额

图 2: 大市主要指数走势示意

图 3: 沪深 300 指数走势与成交额

图 4: 标普 500 指数走势与成交量

图 5: 市场流动性指标

图 6: 投资者情绪指标

图 7: 美港息差与香港银行间利率

图 8: 海外市场走势

图 9: 美元、黄金、原油走势示意

图 10: 各行业相对涨跌幅

表 1: 上日涨幅排名前五的股票

表 2: 上日跌幅排名前五的股票

表 3: 上日成交量排名前五的股票

表 4: 上日成交额排名前五的股票

表 5: 活跃恒指成份 ADR 表现

表 6: A+H 股相对表现

表 7: 上日重要经济数据

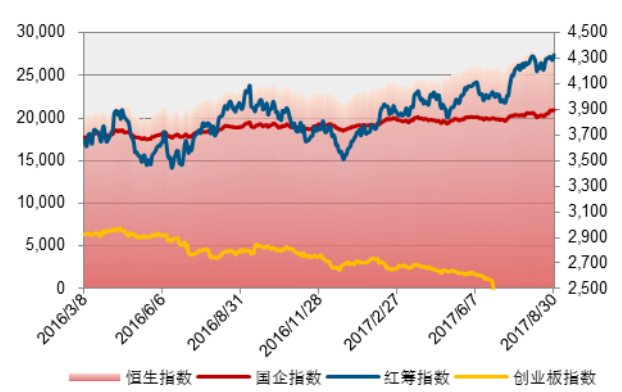
大市走勢

图 1: 恒生指数走势与成交额



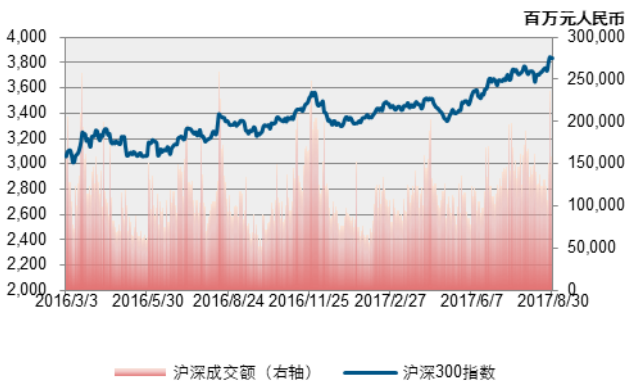
资料来源: 长江证券、Wind

图 2: 大市主要指数走势示意



资料来源: 长江证券、Wind

图 3: 沪深 300 指数走势与成交额



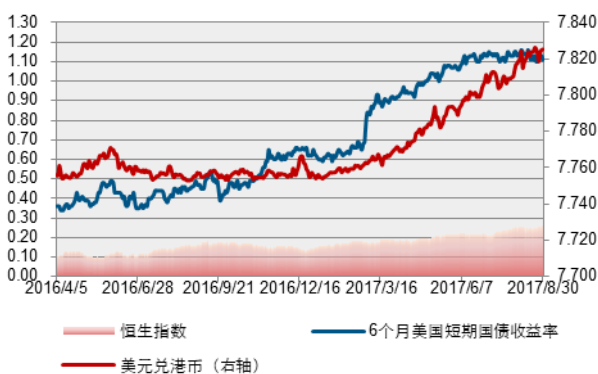
资料来源: 长江证券、Wind

图 4: 标普 500 指数走势与成交量



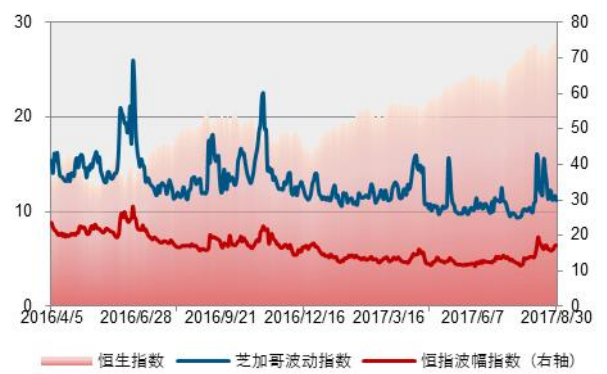
资料来源: 长江证券、Wind

图 5: 市场流动性指标



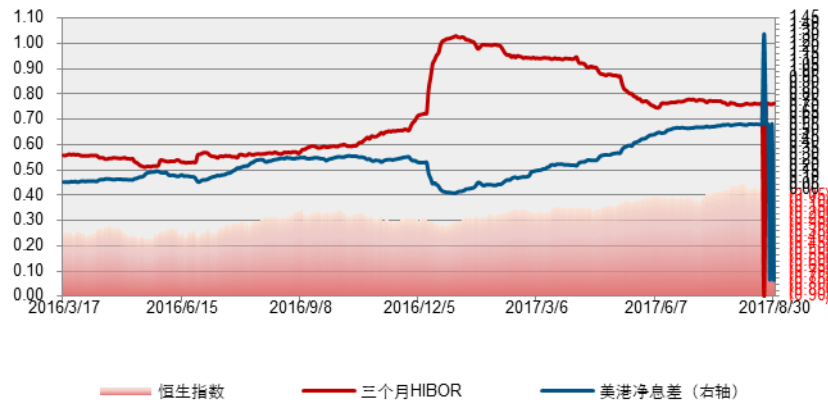
资料来源: 长江证券、Wind

图 6: 投资者情绪指标



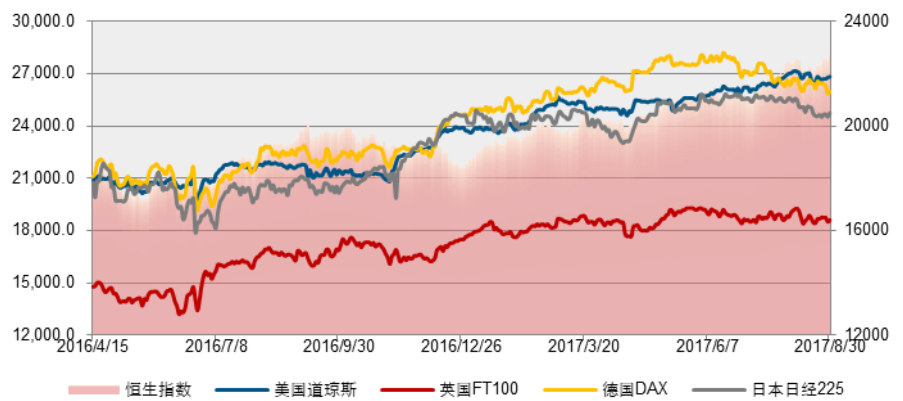
资料来源: 长江证券、Wind

图 7: 美港息差与香港银行间利率



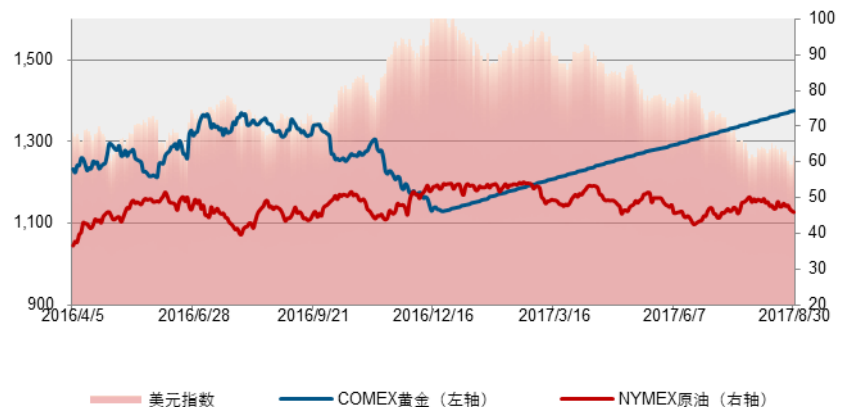
资料来源: 长江证券、Wind

图 8: 海外市场走势



资料来源: 长江证券、Wind

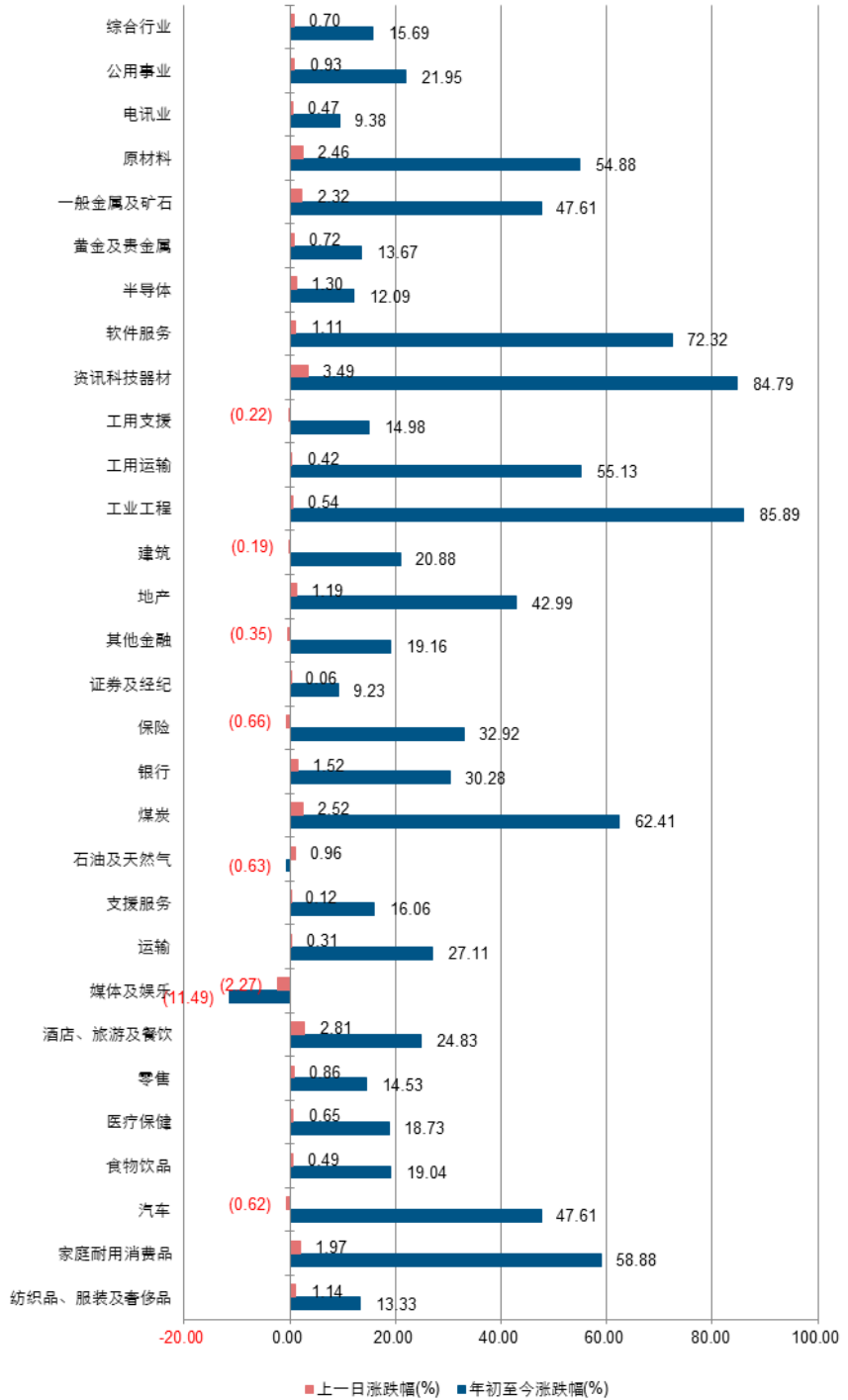
图 9: 美元、黄金、原油走势示意



资料来源: 长江证券、Wind

板块比较

图 10: 各行业相对涨跌幅



资料来源: 长江证券、Wind

个股表现

上日香港股票表现排名

表 1: 上日涨幅排名前五的股票

| 证券代码 | 证券简称 | 上日涨幅 (%) | 上日成交量 (百万股) | 5日涨跌幅 (%) | 年迄今涨跌幅 (%) |
|---------|-----------------|----------|-------------|-----------|------------|
| 0186.HK | GRANDE HOLDINGS | 96.00 | 23.78 | 96.00 | 8.89 |
| 0834.HK | 康大食品 | 38.61 | 3.24 | 21.74 | (20.00) |
| 3882.HK | 天彩控股 | 22.01 | 6.14 | 53.97 | 13.20 |
| 3886.HK | 康健国际医疗 | 21.54 | 25.03 | 19.70 | (36.61) |
| 1523.HK | 珩湾科技 | 20.59 | 47.37 | 30.57 | 320.92 |

资料来源: 长江证券、Wind

表 2: 上日跌幅排名前五的股票

| 证券代码 | 证券简称 | 上日跌幅 (%) | 上日成交量 (百万股) | 5日涨跌幅 (%) | 年迄今涨跌幅 (%) |
|---------|---------|----------|-------------|-----------|------------|
| 2317.HK | 味丹国际 | (13.04) | 26.56 | (12.09) | (12.10) |
| 1478.HK | 丘钛科技 | (11.95) | 74.12 | 6.65 | 384.15 |
| 8011.HK | 百田石油 | (11.11) | 0.30 | 2.56 | (54.29) |
| 0559.HK | 德泰新能源集团 | (10.22) | 117.85 | (18.54) | (65.83) |
| 1322.HK | 创达科技控股 | (10.11) | 4.47 | 14.19 | 12.48 |

资料来源: 长江证券、Wind

表 3: 上日成交量排名前五的股票

| 证券代码 | 证券简称 | 上日成交量 (百万股) | 上日涨跌幅 (%) | 5日涨跌幅 (%) | 年迄今涨跌幅 (%) |
|---------|--------|-------------|-----------|-----------|------------|
| 0136.HK | 恒腾网络 | 1706.63 | 2.49 | 57.25 | (47.18) |
| 1359.HK | 中国信达 | 445.48 | (8.70) | (7.55) | 9.87 |
| 3988.HK | 中国银行 | 441.28 | 0.73 | 4.56 | 26.32 |
| 1398.HK | 工商银行 | 390.39 | 1.52 | 4.51 | 36.39 |
| 0572.HK | 未来世界金融 | 362.06 | 8.28 | 37.59 | (70.95) |

资料来源: 长江证券、Wind

表 4: 上日成交额排名前五的股票

| 证券代码 | 证券简称 | 上日成交金额 (百万港元) | 上日涨跌幅 (%) | 5日涨跌幅 (%) | 年迄今涨跌幅 (%) |
|---------|------|---------------|-----------|-----------|------------|
| 0700.HK | 腾讯控股 | 17.63 | 2.13 | (0.24) | 72.57 |
| 3333.HK | 中国恒大 | 102.13 | (4.51) | 12.73 | 404.14 |
| 0939.HK | 建设银行 | 350.65 | 0.57 | 4.15 | 23.75 |
| 1398.HK | 工商银行 | 390.39 | 1.52 | 4.51 | 36.39 |
| 0941.HK | 中国移动 | 24.14 | 0.28 | 0.97 | 9.04 |

资料来源: 长江证券、Wind

活跃恒指成份 ADR 表现

表 5: 活跃恒指成份 ADR 表现

| 证券简称 | 证券代码 | | 港股收市价 | ADR 收市价 (港元) | 比港股升/跌 (港元) | 比港股升跌 (%) |
|-----------|---------|----------|----------|-----------------|----------------|--------------|
| | 港股 | ADR | | | | |
| 汇丰控股 | 0005.HK | HBC.NYSE | 76.25 | 75.72 | (0.53) | (0.70) |
| 中国石油化工股份 | 0386.HK | SNP.NYSE | 5.97 | 5.94 | (0.03) | (0.51) |
| 中国联通 | 0762.HK | CHU.NYSE | 11.50 | 11.42 | (0.08) | (0.72) |
| 中国石油股份 | 0857.HK | PTR.NYSE | 5.02 | 5.02 | 0.00 | 0.03 |
| 中国海洋石油 | 0883.HK | CEO.NYSE | 9.44 | 9.45 | 0.01 | 0.08 |
| 中国移动 | 0941.HK | CHL.NYSE | 88.35 | 83.29 | (5.06) | (5.72) |
| 中国人寿 | 2628.HK | LFC.NYSE | 25.20 | 25.24 | 0.04 | 0.18 |
| 建设银行(OTC) | 0939.HK | CICHY | 7.02 | 7.00 | (0.02) | (0.28) |
| 工商银行(OTC) | 1398.HK | IDCBY | 6.02 | 5.97 | (0.05) | (0.83) |
| 港交所(OTC) | 0388.HK | HKXCY | 213.40 | 213.23 | (0.17) | (0.08) |
| 友邦保险(OTC) | 1299.HK | AAGIY | 60.00 | 60.17 | 0.17 | 0.28 |
| 中银香港(OTC) | 2388.HK | BHKLY | 40.25 | 40.20 | (0.05) | (0.12) |
| 中国银行(OTC) | 3988.HK | BACHY | 4.13 | 4.18 | 0.05 | 1.21 |
| 腾讯控股(OTC) | 0700.HK | TCEHY | 326.60 | 328.10 | 1.50 | 0.46 |
| 长和实业(OTC) | 0001.HK | CHEUY | 101.50 | 100.24 | (1.26) | (1.24) |
| | | | 收市 | 预测开市值 | 预测开市变动点 | |
| 恒生指数 | | | 28094.61 | 27895.00 | (199.61) | |

美元兑港元: 7.8253

资料来源: 长江证券、Wind

A+H 股相对表现

表 6: A+H 股相对表现

| 证券简称 | 证券代码 | | 港股 (港元) | A 股 (人民币) | H 股对 A 股 折让 (%) | A 股对 H 股 溢价 (倍) |
|----------|---------|-----------|---------|-----------|--------------------|--------------------|
| | 港股 | A 股 | | | | |
| 第一拖拉机股份 | 0038.HK | 601038.SH | 3.65 | 8.6800 | 64.48 | 2.82 |
| 东北电气 | 0042.HK | 000585.SZ | 2.09 | 5.26 | 66.44 | 2.98 |
| 四川成渝高速公路 | 0107.HK | 601107.SH | 3.23 | 4.76 | 42.68 | 1.74 |
| 青岛啤酒股份 | 0168.HK | 600600.SH | 33.35 | 32.34 | 12.89 | 1.15 |
| 江苏宁沪高速公路 | 0177.HK | 600377.SH | 11.66 | 9.75 | (1.02) | 0.99 |
| 京城机电股份 | 0187.HK | 600860.SH | 2.35 | 7.29 | 72.77 | 3.67 |
| 昆明机床 | 0300.HK | 600806.SH | 2.49 | 6.44 | 67.34 | 3.06 |
| 中船防务 | 0317.HK | 600685.SH | 13.42 | 27.93 | 59.41 | 2.46 |
| 马鞍山钢铁股份 | 0323.HK | 600808.SH | 4.01 | 5.21 | 34.99 | 1.54 |

| | | | | | | |
|----------|---------|-----------|-------|-------|--------|------|
| 上海石油化工股份 | 0338.HK | 600688.SH | 4.89 | 6.48 | 36.26 | 1.57 |
| 鞍钢股份 | 0347.HK | 000898.SZ | 6.70 | 7.31 | 22.58 | 1.29 |
| 江西铜业股份 | 0358.HK | 600362.SH | 13.44 | 19.39 | 41.45 | 1.71 |
| 中国石油化工股份 | 0386.HK | 600028.SH | 5.97 | 6.06 | 16.78 | 1.20 |
| 中国中铁 | 0390.HK | 601390.SH | 6.02 | 8.73 | 41.75 | 1.72 |
| 广深铁路股份 | 0525.HK | 601333.SH | 4.25 | 5.32 | 32.52 | 1.48 |
| 深圳高速公路股份 | 0548.HK | 600548.SH | 7.56 | 9.55 | 33.13 | 1.50 |
| 南京熊猫电子股份 | 0553.HK | 600775.SH | 4.39 | 10.54 | 64.82 | 2.84 |
| 郑煤机 | 0564.HK | 601717.SH | 4.91 | 7.78 | 46.69 | 1.88 |
| 山东墨龙 | 0568.HK | 002490.SZ | 1.35 | 5.01 | 77.24 | 4.39 |
| 北京北辰实业股份 | 0588.HK | 601588.SH | 3.21 | 6.01 | 54.88 | 2.22 |
| 中国东方航空股份 | 0670.HK | 600115.SH | 4.36 | 7.07 | 47.91 | 1.92 |
| 山东新华制药股份 | 0719.HK | 000756.SZ | 7.34 | 15.61 | 60.28 | 2.52 |
| 中国国航 | 0753.HK | 601111.SH | 7.23 | 9.42 | 35.17 | 1.54 |
| 中兴通讯 | 0763.HK | 000063.SZ | 21.15 | 24.03 | 25.65 | 1.35 |
| 新华文轩 | 0811.HK | 601811.SH | 6.37 | 14.58 | 63.10 | 2.71 |
| 中国石油股份 | 0857.HK | 601857.SH | 5.02 | 8.13 | 47.84 | 1.92 |
| 白云山 | 0874.HK | 600332.SH | 19.82 | 27.78 | 39.73 | 1.66 |
| 东江环保 | 0895.HK | 002672.SZ | 10.82 | 15.73 | 41.90 | 1.72 |
| 华能国际电力股份 | 0902.HK | 600011.SH | 5.06 | 7.17 | 40.39 | 1.68 |
| 安徽海螺水泥股份 | 0914.HK | 600585.SH | 29.40 | 24.04 | (3.30) | 0.97 |
| 海信科龙 | 0921.HK | 000921.SZ | 8.90 | 13.41 | 43.94 | 1.78 |
| 建设银行 | 0939.HK | 601939.SH | 7.02 | 7.03 | 15.65 | 1.19 |
| 大唐发电 | 0991.HK | 601991.SH | 2.58 | 4.83 | 54.88 | 2.22 |
| 安徽皖通高速公路 | 0995.HK | 600012.SH | 5.89 | 13.02 | 61.79 | 2.62 |
| 中信银行 | 0998.HK | 601998.SH | 5.15 | 6.54 | 33.48 | 1.50 |
| 中石化油服 | 1033.HK | 600871.SH | 1.38 | 3.20 | 63.57 | 2.75 |
| 重庆钢铁股份 | 1053.HK | 601005.SH | 1.61 | 2.15 | 36.75 | 1.58 |
| 中国南方航空股份 | 1055.HK | 600029.SH | 6.17 | 8.85 | 41.11 | 1.70 |
| 浙江世宝 | 1057.HK | 002703.SZ | 3.01 | 11.38 | 77.66 | 4.48 |
| 天津创业环保股份 | 1065.HK | 600874.SH | 4.90 | 18.21 | 77.27 | 4.40 |
| 华电国际电力股份 | 1071.HK | 600027.SH | 3.22 | 4.62 | 41.13 | 1.70 |
| 东方电气 | 1072.HK | 600875.SH | 8.15 | 10.54 | 34.68 | 1.53 |
| 中国神华 | 1088.HK | 601088.SH | 20.10 | 19.32 | 12.12 | 1.14 |
| 洛阳玻璃股份 | 1108.HK | 600876.SH | 4.70 | 27.09 | 85.34 | 6.82 |
| 中海发展股份 | 1138.HK | 600026.SH | 4.49 | 6.71 | 43.48 | 1.77 |
| 中联重科 | 1157.HK | 000157.SZ | 3.87 | 4.64 | 29.55 | 1.42 |
| 兖州煤业股份 | 1171.HK | 600188.SH | 7.80 | 13.31 | 50.50 | 2.02 |
| 中国铁建 | 1186.HK | 601186.SH | 10.10 | 12.64 | 32.50 | 1.48 |
| 比亚迪股份 | 1211.HK | 002594.SZ | 46.90 | 48.39 | 18.13 | 1.22 |
| 农业银行 | 1288.HK | 601288.SH | 3.73 | 3.85 | 18.16 | 1.22 |
| 新华保险 | 1336.HK | 601336.SH | 49.30 | 62.04 | 32.88 | 1.49 |

| | | | | | | |
|--------|---------|-----------|-------|-------|-------|------|
| 工商银行 | 1398.HK | 601398.SH | 3.68 | 9.55 | 67.45 | 3.07 |
| 丽珠医药 | 1513.HK | 000513.SZ | 6.02 | 5.97 | 14.82 | 1.17 |
| 中国中冶 | 1618.HK | 601618.SH | 42.30 | 49.43 | 27.71 | 1.38 |
| 中国中车 | 1766.HK | 601766.SH | 2.57 | 5.12 | 57.60 | 2.36 |
| 广发证券 | 1776.HK | 000776.SZ | 3.45 | 5.36 | 45.63 | 1.84 |
| 中国交通建设 | 1800.HK | 601800.SH | 7.04 | 9.97 | 40.35 | 1.68 |
| 晨鸣纸业 | 1812.HK | 000488.SZ | 16.64 | 18.71 | 24.88 | 1.33 |
| 中煤能源 | 1898.HK | 601898.SH | 10.42 | 16.22 | 45.74 | 1.84 |
| 中国远洋 | 1919.HK | 601919.SH | 11.52 | 16.48 | 40.95 | 1.69 |
| 民生银行 | 1988.HK | 600016.SH | 3.97 | 6.58 | 49.04 | 1.96 |
| 金隅股份 | 2009.HK | 601992.SH | 5.11 | 7.85 | 45.01 | 1.82 |
| 中集集团 | 2039.HK | 000039.SZ | 7.87 | 8.44 | 21.23 | 1.27 |
| 复星医药 | 2196.HK | 600196.SH | 4.10 | 7.14 | 51.49 | 2.06 |
| 万科企业 | 2202.HK | 000002.SZ | 15.88 | 18.90 | 29.03 | 1.41 |
| 金风科技 | 2208.HK | 002202.SZ | 29.05 | 29.39 | 16.51 | 1.20 |
| 广汽集团 | 2238.HK | 601238.SH | 23.10 | 23.24 | 16.04 | 1.19 |
| 中国平安 | 2318.HK | 601318.SH | 8.62 | 11.95 | 39.07 | 1.64 |
| 长城汽车 | 2333.HK | 601633.SH | 15.34 | 26.01 | 50.18 | 2.01 |
| 潍柴动力 | 2338.HK | 000338.SZ | 62.55 | 56.41 | 6.34 | 1.07 |
| 中国铝业 | 2600.HK | 601600.SH | 9.93 | 12.53 | 33.06 | 1.49 |
| 中国太保 | 2601.HK | 601601.SH | 7.75 | 6.92 | 5.40 | 1.06 |
| 上海医药 | 2607.HK | 601607.SH | 5.86 | 8.09 | 38.81 | 1.63 |
| 中国人寿 | 2628.HK | 601628.SH | 37.00 | 38.30 | 18.40 | 1.23 |
| 上海电气 | 2727.HK | 601727.SH | 19.36 | 23.37 | 30.02 | 1.43 |
| 中海集运 | 2866.HK | 601866.SH | 25.20 | 29.39 | 27.57 | 1.38 |
| 大连港 | 2880.HK | 601880.SH | 3.41 | 7.67 | 62.45 | 2.66 |
| 中海油田服务 | 2883.HK | 601808.SH | 1.90 | 4.02 | 60.08 | 2.50 |
| 紫金矿业 | 2899.HK | 601899.SH | 1.42 | 2.99 | 59.88 | 2.49 |
| 交通银行 | 3328.HK | 601328.SH | 6.44 | 11.29 | 51.82 | 2.08 |
| 福耀玻璃 | 3606.HK | 600660.SH | 2.91 | 3.77 | 34.80 | 1.53 |
| 东方证券 | 3958.HK | 600958.SH | 6.05 | 6.65 | 23.15 | 1.30 |
| 招商银行 | 3968.HK | 600036.SH | 24.45 | 22.90 | 9.81 | 1.11 |
| 中国银行 | 3988.HK | 601988.SH | 8.27 | 16.71 | 58.19 | 2.39 |
| 洛阳钼业 | 3993.HK | 603993.SH | 29.50 | 27.16 | 8.25 | 1.09 |
| 中信证券 | 6030.HK | 600030.SH | 4.13 | 4.27 | 18.30 | 1.22 |
| 招商证券 | 6099.HK | 600999.SH | 4.04 | 6.92 | 50.69 | 2.03 |
| 光大证券 | 6178.HK | 601788.SH | 17.22 | 18.02 | 19.28 | 1.24 |
| 中国光大银行 | 6818.HK | 601818.SH | 12.64 | 19.39 | 44.94 | 1.82 |
| 海通证券 | 6837.HK | 600837.SH | 10.90 | 15.86 | 41.95 | 1.72 |
| HTSC | 6886.HK | 601688.SH | 3.82 | 4.23 | 23.72 | 1.31 |

港元兑人民币：0.8447

资料来源：长江证券、Wind

市场备忘

表 7: 上日重要经济数据

| 地区 | 公布日期 | 经济数据名称 | 本期数据 | 上期数据 |
|----|-----------|-----------------|------|------|
| 英国 | 2017/8/31 | 8 月 Gfk 消费者信心指数 | -10 | -12 |
| 中国 | 2017/8/31 | 8 月官方制造业 PMI | 51.7 | 51.4 |

资料来源: 长江证券、Wind

免责声明

本报告的作者是基于独立、客观、公正和审慎的原则制作本研究报告。本报告的信息均来源于公开资料，本公司对这些信息的准确性和完整性不作任何保证，也不保证所包含信息和建议不发生任何变更。本公司已力求报告内容的客观、公正，但文中的观点、结论和建议仅供参考，不包含作者对证券价格涨跌或市场走势的确定性判断。报告中的信息或意见并不构成所述证券的买卖出价或征价，投资者据此做出的任何投资决策与本公司和作者无关。

本公司及作者在自身所知知情范围内，与本报告中所评价或推荐的证券不存在法律法规要求披露或采取限制、静默措施的利益冲突。

本报告版权仅仅为本公司所有，未经书面许可，任何机构和个人不得以任何形式翻版、复制和发布。如引用须注明出处为长江证券经纪（香港）有限公司，且不得对本报告进行有悖原意的引用、删节和修改。刊载或者转发本证券研究报告或者摘要的，应当注明本报告的发布人和发布日期，提示使用证券研究报告的风险。未经授权刊载或者转发本报告的，本公司将保留向其追究法律责任的权利。

规范性披露

本研究报告的分析师或其有联系者并无担任此报告提到的上市公司的董事或高级人员。

本研究报告的分析师或其有联系者并无拥有此报告提到的上市公司有关的任何财务权益。

投资评级说明

| | |
|-------|---|
| 行业评级 | 报告发布日后的 12 个月内行业股票指数的涨跌幅度相对同期恒生指数的涨跌幅为基准，投资建议的评级标准为： |
| 看好 | 相对表现优于市场 |
| 中性 | 相对表现与市场持平 |
| 看淡 | 相对表现弱于市场 |
| 公司评级 | 报告发布日后的 12 个月内公司的涨跌幅度相对同期恒生指数的涨跌幅为基准，投资建议的评级标准为： |
| 推荐 | 相对恒生指数涨幅大于 10% |
| 谨慎推荐 | 相对恒生指数涨幅在 5%~10%之间 |
| 中性 | 相对恒生指数涨幅在 -5%~5%之间 |
| 减持 | 相对恒生指数涨幅小于 -5% |
| 无投资评级 | 由于我们无法获取必要的资料，或者公司面临无法预见结果的重大不确定性事件，或者其他原因，致使我们无法给出明确的投资评级。 |

长江证券经纪(香港)有限公司

CHANGJIANG Securities Brokerage (HK) Limited

地址：香港中环皇后大道中 183 号中远大厦 19 楼 1908 室

电话：(852) 2823 0333 传真：(852) 2823 0408

网址：www.cjsc.com.hk