

更新时间: 2017/9/14

## 港股每日聚焦

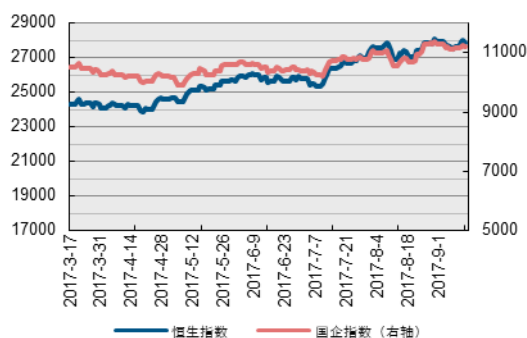
### 香港市场表现

	收盘	上日涨跌 (%)	5日涨跌 (%)
恒生指数	27894.08	(0.28)	1.02
国企指数	11187.07	(0.49)	0.52
红筹指数	4345.63	(0.09)	1.49
创业板指数	267.32	(0.19)	(0.49)

### 外围市场表现

	收盘	上日涨跌 (%)	5日涨跌 (%)
上证综指	3384.15	0.14	(0.04)
沪深300	3842.61	0.12	(0.18)
深证成指	11091.49	0.43	0.61
道琼斯	22158.18	0.18	1.86
标普500	2498.37	0.08	1.65
纳斯达克	6460.19	0.09	1.33
FTSE100	7379.70	(0.28)	0.09
德国DAX	12553.57	0.23	3.55
日经225	19865.82	0.45	2.62
纽约期金	1327.10	(0.42)	(1.32)
纽约期油	49.74	2.03	2.30

### 恒生指数与国企指数走势(近6个月)



资料来源: 长江证券、Wind

### 今晨观点

昨日(9月13日),恒生指数受制于28000点关口,全天维持弱势格局,收盘跌0.28%报27894.08点,恒生国企指数跌0.49%报11187.07点,恒生红筹指数跌0.09%报4345.63点。全日大市成交894.89亿港元。

板块涨跌参半,昨日苹果召开发布会,iPhone8低于市场预期,苹果股价冲高回落。苹果相关概念股多数收跌,高伟电子跌逾8%,丘钛科技、安捷利实业跌近5%,通达集团、富智康集团均跌逾1%,瑞声科技涨逾1%,舜宇光学科技涨逾4%。

教育股走高,枫叶教育涨近18%,民生教育涨逾12%,宇华教育涨逾11%,新高教集团涨逾5%。教育新政从9月开始实施,由于政策恐慌逐渐消退以及9月以来学生入学人数强劲,教育在板块升势中表现强劲,继续看好,并预计估值将会继续提升。

纸业股延续涨势,阳光纸业涨逾8%,晨鸣纸业涨逾7%,理文造纸、玖龙纸业涨逾3%。受环保整治及供给侧改革的持续影响,造纸行业供需改善,产销两旺,纸类产品售价不断上涨走高。

新能源汽车继续大涨,比亚迪股份涨6.59%,天能动力涨逾6%。其他热门股方面,中国建材、中材股份同步走高,分别涨12.52%、11.62%。

昨日复牌放量大涨63%的新焦点冲高回落,盘中一度大涨逾18%,但收盘小跌1.23%。近日,该股持续走高,9月5日以来已累计涨257%。该公司此前公告称正考虑若干交易,一旦实现,可能构成须予披露交易。信利国际大涨逾12%。恒指ADR比例指数报27853.80点,预计恒指今日早间将低开0.14%或40.28点。

### 投资备忘

业绩公布				
证券简称	证券代码	公告内容		
新鸿基地产	8156.HK	末期业绩		
派息除净				
证券简称	证券代码	详情	股息应付日期	股息之截止过户日期
香港小轮(集团)	0050.HK	中期股息港币10仙	2017/9/28	2017/9/14-2017/9/15
震雄集团	0057.HK	末期股息港币0.026元;特别股息港币0.032元	2017/9/29	2017/9/14-2017/9/18
凯联国际酒店	0105.HK	末期股息港币0.6元	2017/9/28	2017/9/18-2017/9/21
信德集团	0242.HK	中期股息港币6仙	2017/9/28	2017/9/18-2017/9/20

天德地产	0266.HK	末期股息港币 0.23 元	2017/10/9	2017/9/18-2017/9/20
中信股份	0267.HK	中期股息港币 0.11 元	2017/9/29	2017/9/18-2017/9/21
大家乐集团	0341.HK	末期股息港币 63 仙	2017/9/26	2017/9/18
中远海运国际	0517.HK	中期股息港币 6 仙	2017/9/28	2017/9/18-2017/9/20
阜丰集团	0546.HK	中期股息人民 币 7.51 分	2017/9/29	2017/9/18-2017/9/21
力劲科技	0558.HK	末期股息港币 1.6 仙	2017/10/3	2017/10/3
飞达控股	1100.HK	中期股息港币 2 仙	2017/10/12	2017/9/18-2017/9/20
华禧控股	1689.HK	末期股息港币 6 仙	2017/9/28	2017/9/18-2017/9/19
华地国际控股	1700.HK	中期股息港币 3 仙	2017/10/3	2017/9/18-2017/9/21
九兴控股	1836.HK	中期股息港币 30 仙	2017/10/20	2017/9/18
中石化炼化工 程	2386.HK	中期股息人民 币 0.056 元	2017/9/27	2017/9/16-2017/9/21
雅居乐集团	3383.HK	中期股息港币 22 仙	2017/9/28	2017/9/18-2017/9/20
科劲国际	6822.HK	中期股息港币 4.5 仙; 特别股 息港币 1.5 仙	2017/9/29	2017/9/18-2017/9/19

## 目录

大市走势.....	4
板块比较.....	6
个股表现.....	7
上日香港股票表现排名 .....	7
活跃恒指成份 ADR 表现 .....	8
A+H 股相对表现.....	8
市场备忘.....	11

## 重点图表

图 1: 恒生指数走势与成交额

图 2: 大市主要指数走势示意

图 3: 沪深 300 指数走势与成交额

图 4: 标普 500 指数走势与成交量

图 5: 市场流动性指标

图 6: 投资者情绪指标

图 7: 美港息差与香港银行间利率

图 8: 海外市场走势

图 9: 美元、黄金、原油走势示意

图 10: 各行业相对涨跌幅

表 1: 上日涨幅排名前五的股票

表 2: 上日跌幅排名前五的股票

表 3: 上日成交量排名前五的股票

表 4: 上日成交额排名前五的股票

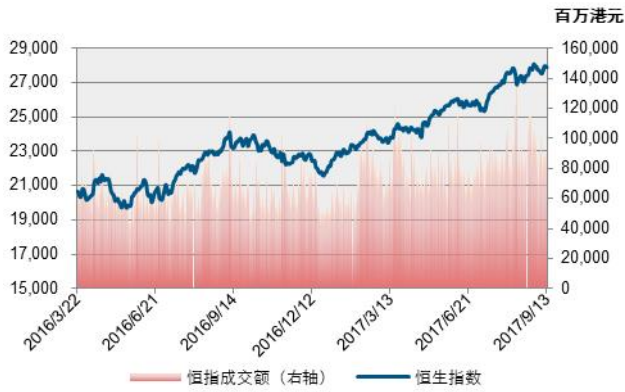
表 5: 活跃恒指成份 ADR 表现

表 6: A+H 股相对表现

表 7: 上日重要经济数据

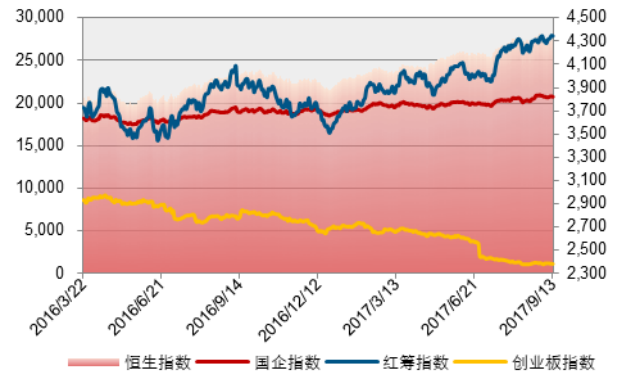
## 大市走势

图 1: 恒生指数走势与成交额



资料来源：长江证券、Wind

图 2: 大市主要指数走势示意



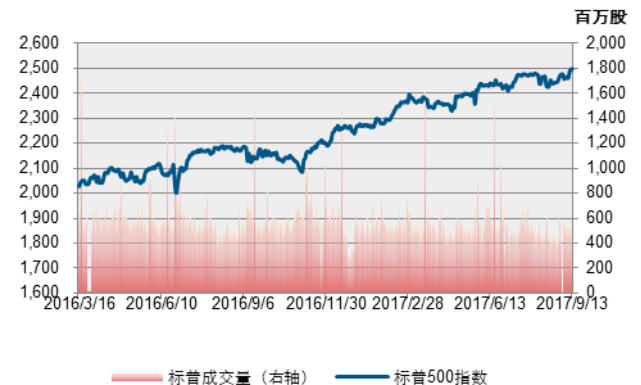
资料来源：长江证券、Wind

图 3: 沪深 300 指数走势与成交额



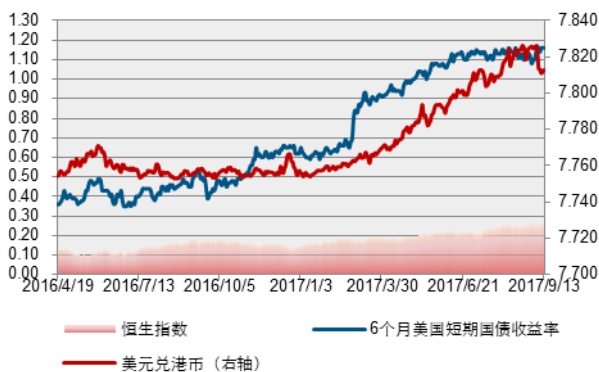
资料来源：长江证券、Wind

图 4: 标普 500 指数走势与成交量



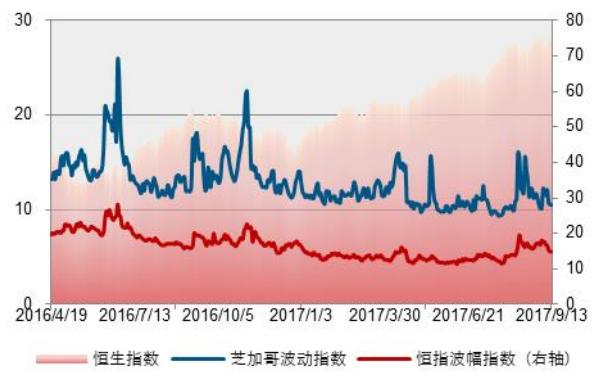
资料来源：长江证券、Wind

图 5: 市场流动性指标



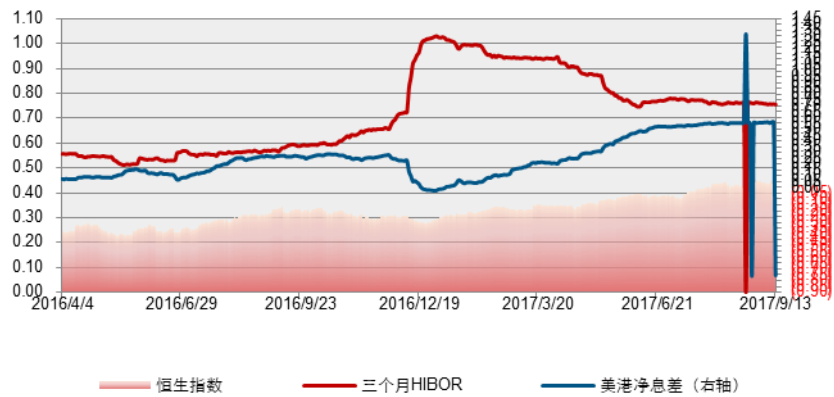
资料来源：长江证券、Wind

图 6: 投资者情绪指标



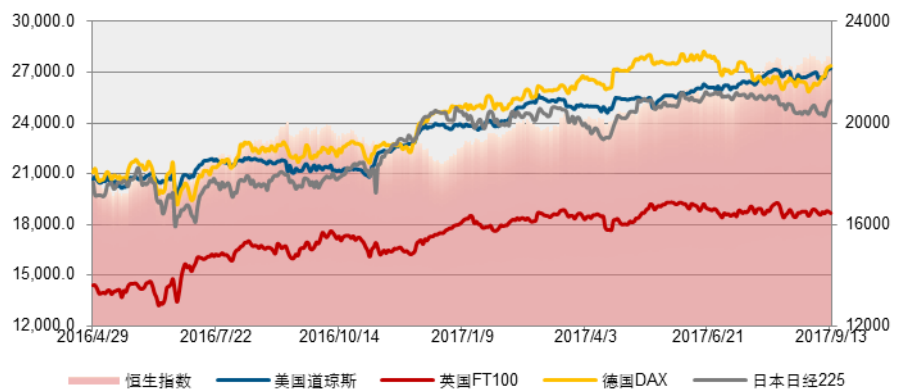
资料来源：长江证券、Wind

图 7: 美港息差与香港银行间利率



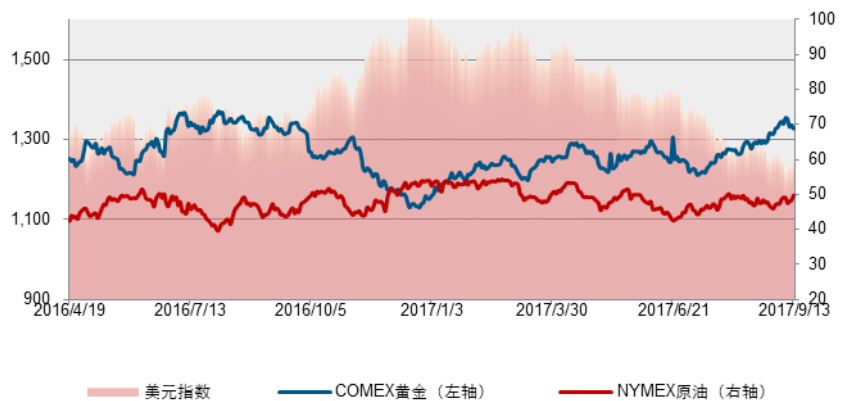
资料来源: 长江证券、Wind

图 8: 海外市场走势



资料来源: 长江证券、Wind

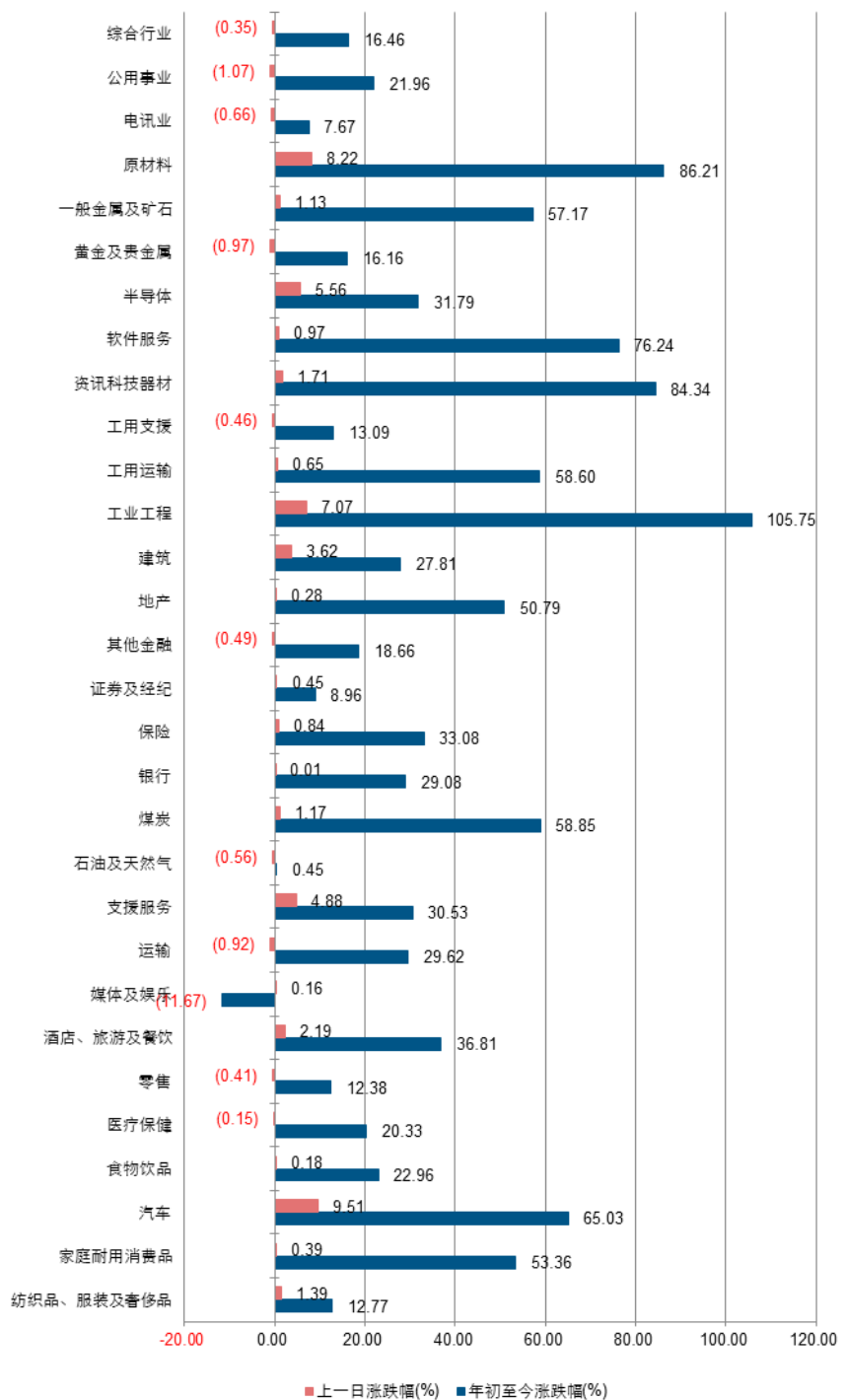
图 9: 美元、黄金、原油走势示意



资料来源: 长江证券、Wind

## 板块比较

图 10: 各行业相对涨跌幅



资料来源: 长江证券、Wind

## 个股表现

### 上日香港股票表现排名

表 1: 上日涨幅排名前五的股票

证券代码	证券简称	上日涨幅 (%)	上日成交量 (百万股)	5日涨跌幅 (%)	年迄今涨跌幅 (%)
8027.HK	吉辉控股	47.46	45.61	22.54	(82.94)
8160.HK	GOLDWAY EDU	42.47	16.00	35.06	92.59
8460.HK	基地锦标集团	41.32	39.17	37.90	(15.35)
8232.HK	CLASSIFIED GP	40.35	1.67	46.52	33.33
0810.HK	中国互联网投资	32.79	11.47	40.46	(29.57)

资料来源: 长江证券、Wind

表 2: 上日跌幅排名前五的股票

证券代码	证券简称	上日跌幅 (%)	上日成交量 (百万股)	5日涨跌幅 (%)	年迄今涨跌幅 (%)
8416.HK	HM INTL HLDGS	(19.31)	9.37	(29.59)	(49.19)
8321.HK	泰锦控股	(16.44)	0.16	(23.75)	(93.84)
8312.HK	中国瀚亚	(15.38)	0.79	(14.06)	(62.84)
8215.HK	FIRST CREDIT	(13.75)	27.72	(25.00)	(25.55)
8133.HK	铸能控股	(11.48)	28.82	3.85	(29.87)

资料来源: 长江证券、Wind

表 3: 上日成交量排名前五的股票

证券代码	证券简称	上日成交量 (百万股)	上日涨跌幅 (%)	5日涨跌幅 (%)	年迄今涨跌幅 (%)
0136.HK	恒腾网络	2901.23	17.51	27.50	(34.62)
0030.HK	万隆控股集团	468.05	0.00	32.08	169.23
0911.HK	前海健康	404.03	12.61	25.00	(13.79)
1250.HK	北控清洁能源集团	325.69	2.82	(19.11)	(7.24)
3988.HK	中国银行	296.62	(0.99)	0.50	22.95

资料来源: 长江证券、Wind

表 4: 上日成交额排名前五的股票

证券代码	证券简称	上日成交金额 (百万港元)	上日涨跌幅 (%)	5日涨跌幅 (%)	年迄今涨跌幅 (%)
0700.HK	腾讯控股	14.80	0.30	4.18	76.48
2318.HK	中国平安	30.52	0.40	1.38	63.85
0005.HK	汇丰控股	19.53	(0.20)	2.02	27.31
1398.HK	工商银行	247.32	(1.37)	0.35	30.95
1211.HK	比亚迪股份	25.49	6.59	23.31	43.10

资料来源: 长江证券、Wind



## 活跃恒指成份 ADR 表现

表 5: 活跃恒指成份 ADR 表现

证券简称	证券代码		港股收市价	ADR 收市价 (港元)	比港股升/跌 (港元)	比港股升跌 (%)
	港股	ADR				
汇丰控股	0005.HK	HBC.NYSE	75.65	75.53	(0.12)	(0.15)
中国石油化工股份	0386.HK	SNP.NYSE	5.98	6.17	0.19	3.24
中国联通	0762.HK	CHU.NYSE	11.10	11.00	(0.10)	(0.90)
中国石油股份	0857.HK	PTR.NYSE	4.99	5.04	0.05	0.92
中国海洋石油	0883.HK	CEO.NYSE	9.20	9.31	0.11	1.24
中国移动	0941.HK	CHL.NYSE	82.25	82.03	(0.22)	(0.26)
中国人寿	2628.HK	LFC.NYSE	24.10	24.17	0.07	0.30
建设银行(OTC)	0939.HK	CICHY	6.72	6.71	(0.01)	(0.15)
工商银行(OTC)	1398.HK	IDCBY	5.78	5.74	(0.04)	(0.69)
港交所(OTC)	0388.HK	HKXCY	211.80	209.93	(1.87)	(0.88)
友邦保险(OTC)	1299.HK	AAGIY	59.50	59.32	(0.18)	(0.30)
中银香港(OTC)	2388.HK	BHKLY	38.90	38.31	(0.59)	(1.52)
中国银行(OTC)	3988.HK	BACHY	4.02	3.99	(0.03)	(0.75)
腾讯控股(OTC)	0700.HK	TCEHY	334.00	333.44	(0.56)	(0.17)
长和实业(OTC)	0001.HK	CHEUY	100.70	100.55	(0.15)	(0.15)
			收市	预测开市值	预测开市变动点	
恒生指数			27894.08	27853.80	(40.28)	

美元兑港元: 7.8128

资料来源: 长江证券、Wind

## A+H 股相对表现

表 6: A+H 股相对表现

证券简称	证券代码		港股 (港元)	A 股 (人民币)	H 股对 A 股 折让 (%)	A 股对 H 股 溢价 (倍)
	港股	A 股				
第一拖拉机股份	0038.HK	601038.SH	3.74	8.8400	64.59	2.82
东北电气	0042.HK	000585.SZ	2.09	5.26	66.75	3.01
四川成渝高速公路	0107.HK	601107.SH	3.22	4.68	42.42	1.74
青岛啤酒股份	0168.HK	600600.SH	31.25	31.60	17.24	1.21
江苏宁沪高速公路	0177.HK	600377.SH	12.10	9.98	(1.47)	0.99
京城机电股份	0187.HK	600860.SH	2.60	7.66	71.59	3.52
昆明机床	0300.HK	600806.SH	2.49	6.44	67.64	3.09
中船防务	0317.HK	600685.SH	12.86	26.77	59.80	2.49
马鞍山钢铁股份	0323.HK	600808.SH	4.30	5.28	31.84	1.47



上海石油化工股份	0338.HK	600688.SH	4.80	6.33	36.54	1.58
鞍钢股份	0347.HK	000898.SZ	7.70	7.43	13.27	1.15
江西铜业股份	0358.HK	600362.SH	13.60	19.18	40.66	1.69
中国石油化工股份	0386.HK	600028.SH	5.98	5.96	16.03	1.19
中国中铁	0390.HK	601390.SH	6.52	8.89	38.62	1.63
广深铁路股份	0525.HK	601333.SH	4.30	5.26	31.58	1.46
深圳高速公路股份	0548.HK	600548.SH	7.59	9.53	33.35	1.50
南京熊猫电子股份	0553.HK	600775.SH	4.38	10.88	66.31	2.97
郑煤机	0564.HK	601717.SH	5.20	7.78	44.06	1.79
山东墨龙	0568.HK	002490.SZ	1.28	5.07	78.87	4.73
北京北辰实业股份	0588.HK	601588.SH	3.26	6.44	57.64	2.36
中国东方航空股份	0670.HK	600115.SH	4.22	6.92	48.96	1.96
山东新华制药股份	0719.HK	000756.SZ	7.64	16.09	60.26	2.52
中国国航	0753.HK	601111.SH	7.19	9.09	33.80	1.51
中兴通讯	0763.HK	000063.SZ	22.00	24.93	26.15	1.35
新华文轩	0811.HK	601811.SH	6.40	15.40	65.22	2.88
中国石油股份	0857.HK	601857.SH	4.99	8.03	47.99	1.92
白云山	0874.HK	600332.SH	20.50	27.21	36.95	1.59
东江环保	0895.HK	002672.SZ	10.58	15.47	42.76	1.75
华能国际电力股份	0902.HK	600011.SH	5.10	6.97	38.76	1.63
安徽海螺水泥股份	0914.HK	600585.SH	32.35	24.76	(9.34)	0.91
海信科龙	0921.HK	000921.SZ	8.54	13.53	47.18	1.89
建设银行	0939.HK	601939.SH	6.72	6.96	19.20	1.24
大唐发电	0991.HK	601991.SH	2.47	4.58	54.87	2.22
安徽皖通高速公路	0995.HK	600012.SH	5.90	12.88	61.66	2.61
中信银行	0998.HK	601998.SH	5.19	6.43	32.45	1.48
中石化油服	1033.HK	600871.SH	1.33	3.20	65.22	2.87
重庆钢铁股份	1053.HK	601005.SH	1.61	2.15	37.33	1.60
中国南方航空股份	1055.HK	600029.SH	6.16	8.78	41.28	1.70
浙江世宝	1057.HK	002703.SZ	3.01	12.11	79.20	4.81
天津创业环保股份	1065.HK	600874.SH	5.20	17.65	75.34	4.06
华电国际电力股份	1071.HK	600027.SH	3.17	4.48	40.78	1.69
东方电气	1072.HK	600875.SH	8.43	10.90	35.27	1.54
中国神华	1088.HK	601088.SH	19.44	21.75	25.20	1.34
洛阳玻璃股份	1108.HK	600876.SH	4.67	25.37	84.59	6.49
中海发展股份	1138.HK	600026.SH	4.40	6.59	44.12	1.79
中联重科	1157.HK	000157.SZ	3.61	4.59	34.18	1.52
兖州煤业股份	1171.HK	600188.SH	8.35	13.82	49.43	1.98
中国铁建	1186.HK	601186.SH	9.99	12.24	31.69	1.46
比亚迪股份	1211.HK	002594.SZ	58.20	54.88	11.25	1.13
农业银行	1288.HK	601288.SH	3.59	3.82	21.35	1.27
新华保险	1336.HK	601336.SH	47.45	56.85	30.15	1.43

中州证券	1375.HK	61375.SH	3.65	9.51	67.88	3.11
工商银行	1398.HK	601398.SH	5.78	5.93	18.43	1.23
丽珠医药	1513.HK	000513.SZ	42.90	48.26	25.61	1.34
中国中冶	1618.HK	601618.SH	2.67	5.21	57.11	2.33
大众公用	1635.HK	600635.SH	3.64	5.28	42.30	1.73
中国中车	1766.HK	601766.SH	6.98	9.88	40.87	1.69
广发证券	1776.HK	000776.SZ	16.54	19.11	27.57	1.38
中国交通建设	1800.HK	601800.SH	10.10	15.72	46.23	1.86
晨鸣纸业	1812.HK	000488.SZ	14.66	18.43	33.43	1.50
中煤能源	1898.HK	601898.SH	4.06	6.61	48.60	1.95
中远海控	1919.HK	601919.SH	5.05	7.99	47.10	1.89
民生银行	1988.HK	600016.SH	7.78	8.29	21.46	1.27
金隅股份	2009.HK	601992.SH	4.24	6.82	47.97	1.92
中集集团	2039.HK	000039.SZ	15.02	18.65	32.60	1.48
复星医药	2196.HK	600196.SH	29.60	29.21	15.19	1.18
万科企业	2202.HK	000002.SZ	26.60	25.76	13.58	1.16
金风科技	2208.HK	002202.SZ	8.86	12.49	40.63	1.68
广汽集团	2238.HK	601238.SH	16.88	27.00	47.68	1.91
中国平安	2318.HK	601318.SH	62.25	55.07	5.40	1.06
长城汽车	2333.HK	601633.SH	10.04	12.52	32.89	1.49
潍柴动力	2338.HK	000338.SZ	8.97	7.57	0.83	1.01
中国铝业	2600.HK	601600.SH	6.80	8.09	29.65	1.42
中国太保	2601.HK	601601.SH	35.50	37.92	21.65	1.28
上海医药	2607.HK	601607.SH	19.50	23.47	30.47	1.44
国泰君安	2611.HK	601211.SH	17.04	21.17	32.64	1.48
中国人寿	2628.HK	601628.SH	24.10	27.78	27.40	1.38
上海电气	2727.HK	601727.SH	3.55	7.95	62.63	2.68
中海集运	2866.HK	601866.SH	1.90	4.07	60.93	2.56
大连港	2880.HK	601880.SH	1.39	2.98	60.96	2.56
中海油田服务	2883.HK	601808.SH	6.59	11.18	50.67	2.03
紫金矿业	2899.HK	601899.SH	2.96	4.05	38.83	1.63
交通银行	3328.HK	601328.SH	5.80	6.45	24.74	1.33
秦港股份	3369.HK	601326.SH	2.83	10.26	76.92	4.33
福耀玻璃	3606.HK	600660.SH	28.55	24.28	1.59	1.02
东方证券	3958.HK	600958.SH	8.31	16.54	57.95	2.38
招商银行	3968.HK	600036.SH	28.55	26.17	8.70	1.10
中国银行	3988.HK	601988.SH	4.02	4.18	19.51	1.24
洛阳钼业	3993.HK	603993.SH	5.11	8.43	49.27	1.97
中信证券	6030.HK	600030.SH	17.34	17.89	18.88	1.23
招商证券	6099.HK	600999.SH	12.74	20.42	47.79	1.92
光大证券	6178.HK	601788.SH	10.84	15.71	42.25	1.73
中国光大银行	6818.HK	601818.SH	3.71	4.14	25.00	1.33

海通证券	6837.HK	600837.SH	12.90	15.07	28.36	1.40
中国银河	6881.HK	600838.SH	6.91	12.59	54.07	2.18
HTSC	6886.HK	601688.SH	17.48	22.28	34.34	1.52

港元兑人民币：0.8369

资料来源：长江证券、Wind

## 市场备忘

表 7：上日重要经济数据

地区	公布日期	经济数据名称	本期数据	上期数据
美国	2017/9/13	截至 9 月 8 日 EIA 汽油库存变动	-842.8 万桶	-319.9 万桶
美国	2017/9/13	截至 9 月 8 日 EIA 原油库存变动	588.8 万桶	458 万桶

资料来源：长江证券、Wind

## 免责声明

本报告的作者是基于独立、客观、公正和审慎的原则制作本研究报告。本报告的信息均来源于公开资料，本公司对这些信息的准确性和完整性不作任何保证，也不保证所包含信息和建议不发生任何变更。本公司已力求报告内容的客观、公正，但文中的观点、结论和建议仅供参考，不包含作者对证券价格涨跌或市场走势的确定性判断。报告中的信息或意见并不构成所述证券的买卖出价或征价，投资者据此做出的任何投资决策与本公司和作者无关。

本公司及作者在自身所知知情范围内，与本报告中所评价或推荐的证券不存在法律法规要求披露或采取限制、静默措施的利益冲突。

本报告版权仅仅为本公司所有，未经书面许可，任何机构和个人不得以任何形式翻版、复制和发布。如引用须注明出处为长江证券经纪（香港）有限公司，且不得对本报告进行有悖原意的引用、删节和修改。刊载或者转发本证券研究报告或者摘要的，应当注明本报告的发布人和发布日期，提示使用证券研究报告的风险。未经授权刊载或者转发本报告的，本公司将保留向其追究法律责任的权利。

## 规范性披露

本研究报告的分析师或其有联系者并无担任此报告提到的上市公司的董事或高级人员。

本研究报告的分析师或其有联系者并无拥有此报告提到的上市公司有关的任何财务权益。

## 投资评级说明

行业评级	报告发布日后的 12 个月内行业股票指数的涨跌幅度相对同期恒生指数的涨跌幅为基准，投资建议的评级标准为：
看 好：	相对表现优于市场
中 性：	相对表现与市场持平
看 淡：	相对表现弱于市场
公司评级	报告发布日后的 12 个月内公司的涨跌幅度相对同期恒生指数的涨跌幅为基准，投资建议的评级标准为：
推 荐：	相对恒生指数涨幅大于 10%
谨慎推荐：	相对恒生指数涨幅在 5%~10%之间
中 性：	相对恒生指数涨幅在 -5%~5%之间
减 持：	相对恒生指数涨幅小于 -5%
无投资评级：	由于我们无法获取必要的资料，或者公司面临无法预见结果的重大不确定性事件，或者其他原因，致使我们无法给出明确的投资评级。

## 长江证券经纪(香港)有限公司

### CHANGJIANG Securities Brokerage (HK) Limited

地址：香港中环皇后大道中 183 号中远大厦 19 楼 1908 室

电话：(852) 2823 0333 传真：(852) 2823 0408

网址：www.cjsc.com.hk