

更新时间: 2018/3/26

港股每日聚焦

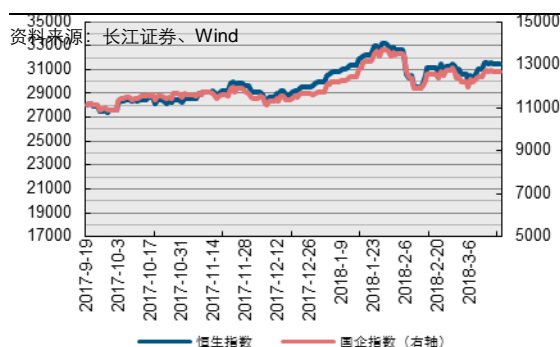
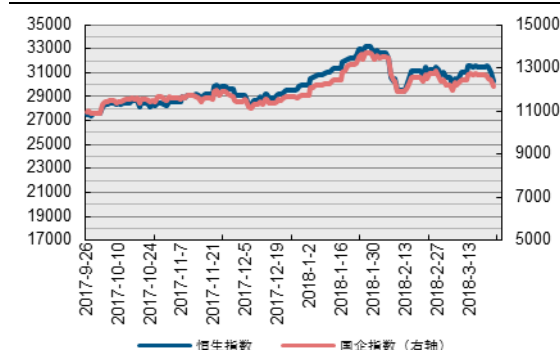
香港市场表现

	收盘	上日涨跌 (%)	5日涨跌 (%)
恒生指数	30309.29	(2.45)	(3.79)
国企指数	12128.27	(2.41)	(4.30)
红筹指数	4418.11	(2.17)	(1.80)
创业板指数	245.15	(2.85)	(2.09)

外围市场表现

	收盘	上日涨跌 (%)	5日涨跌 (%)
上证综指	3152.76	(3.39)	(3.58)
沪深300	3904.94	(2.87)	(3.73)
深证成指	10439.99	(4.02)	(5.53)
道琼斯	23533.20	(1.77)	(5.67)
标普500	2588.26	(2.10)	(5.95)
纳斯达克	6992.67	(2.43)	(6.54)
FTSE100	6921.94	(0.44)	(3.38)
德国DAX	11886.31	(1.77)	(4.06)
日经225	20617.86	(4.51)	(5.44)
纽约期金	1352.90	1.48	2.97
纽期	65.74	2.24	5.47

恒生指数与国企指数走势 (近6个月)



今晨观点

上周五, 恒指受外围利空影响, 直接跌破 3 万点关口, 29930 点开盘, 跌幅达 3.67%, 全天低位盘整, 尾盘略有回暖。截至收盘, 恒指跌 2.49%, 报 30309 点, 险守 3 万点关口; 国企指数跌 2.41%, 报 12128 点; 红筹指数跌 2.17%, 报 4418 点; 大市全天成交高达 2834 亿港元, 比前一交易日显著放大近一倍。

蓝筹股普遍下跌, “三桶油”重挫, 银行股保险股持续走低。在内外负面因素的双重印象下, 港股出现跳空下挫。贸易冲突的阴霾持续打击投资者情绪, 市场忧虑负面消息短线继续影响。大跌之下, 南下资金净买入腾讯控股高达 30.24 亿元。

上周五全球股市大跌, 美元大跌, 黄金油价上涨, 港股 ADR 指数继续下挫。此次的中美贸易冲突, 中国亦将采取相应报复措施, 对全球市场贸易资金流产生影响, 避险情绪浓厚, 对股市有负面影响, 投资者应继续保持谨慎, 以避险为主。

投资备忘

新股上市					
证券简称	证券代码	每手股数	发行价		
中国新华教育	2779.HK	1000	3.260HKD		
业绩公布					
证券简称	证券代码	公告内容	证券简称	证券代码	公告内容
联合地产 (香港)	0056.HK	末期业绩	守益控股	2227.HK	末期业绩
天誉置业	0059.HK	末期业绩	国微技术	2239.HK	末期业绩
REGAL INT'L	0078.HK	末期业绩	海昌海洋公园	2255.HK	末期业绩
中国海外宏洋集团	0081.HK	末期业绩	申洲国际	2313.HK	末期业绩
中电华大科技	0085.HK	末期业绩	众诚能源	2377.HK	末期业绩
COSMOPOL INT'L	0120.HK	末期业绩	中天国际	2379.HK	末期业绩
鳄鱼恤	0122.HK	末期业绩	虎都	2399.HK	末期业绩
大中华集团	0141.HK	末期业绩	大连港	2880.HK	末期业绩
京城机电股份	0187.HK	末期业绩	中国恒大	3333.HK	末期业绩
绿科科技国际	0195.HK	末期业绩	安东油田服务	3337.HK	末期业绩
万洲国际	0288.HK	末期业绩	永盛新材料	3608.HK	末期业绩

中国星集团	0326.HK	末期业绩	保利文化	3636.HK	末期业绩
华显光电	0334.HK	末期业绩	亿达中国	3639.HK	末期业绩
鞍钢股份	0347.HK	末期业绩	中智药业	3737.HK	末期业绩
富阳	0352.HK	末期业绩	滇池水务	3768.HK	末期业绩
中国软件国际	0354.HK	末期业绩	和谐汽车	3836.HK	末期业绩
世纪城市	0355.HK	末期业绩	中国淀粉	3838.HK	末期业绩
航基股份	0357.HK	末期业绩	富道集团	3848.HK	末期业绩
陆氏集团(越南)	0366.HK	末期业绩	大成糖业	3848.HK	末期业绩
联合集团	0373.HK	末期业绩	中车时代电气	3898.HK	末期业绩
力丰(集团)	0387.HK	末期业绩	瀚华金控	3903.HK	末期业绩
兴利(香港)控股	0396.HK	末期业绩	UTS MARKETING	6113.HK	末期业绩
华谊腾讯娱乐	0419.HK	末期业绩	奥星生命科技	6118.HK	末期业绩
福田实业	0420.HK	末期业绩	金茂酒店-SS	6139.HK	末期业绩
越南制造加工出口	0422.HK	末期业绩	光大证券	6178.HK	末期业绩
联亚集团	0458.HK	末期业绩	科劲国际	6822.HK	末期业绩
四环医药	0460.HK	末期业绩	昊海生物科技	6826.HK	末期业绩
新丝路文旅	0472.HK	末期业绩	云南水务	6839.HK	末期业绩
圣马丁国际	0458.HK	末期业绩	东瀛游	6882.H	末期业绩
先丰服务集团	0500.HK	末期业绩	汇财金融投资	8018.HK	末期业绩
WKK INTL (HOLD)	0453.HK	末期业绩	皓文控股	8019.HK	末期业绩
KK文化	0550.HK	末期业绩	陆庆娱乐	8052.HK	末期业绩
长城环亚控股	0583.HK	末期业绩	环球大通集团	8063.HK	末期业绩
浪潮国际	0596.HK	末期业绩	中国三三传媒	8067.HK	末期业绩
中国外运	0598.HK	末期业绩	中国融保金融集团	8090.HK	末期业绩
深圳控股	0604.HK	末期业绩	智易控股	8100.HK	末期业绩
天德化工	0609.HK	末期业绩	福泽集团	8108.HK	末期业绩
百利保控股	0617.HK	末期业绩	基石金融	8112.HK	末期业绩
北大资源	0618.HK	末期业绩	铸能控股	8133.HK	末期业绩
中国海外	0688.HK	末期业绩	无缝绿色	8150.HK	末期业绩

陈唱国际	0693.HK	末期业绩	象兴国际	8157.HK	末期业绩
太和控股	0718.HK	末期业绩	万德金融	8163.HK	末期业绩
大成生化科技	0809.HK	末期业绩	新煮意控股	8112.HK	末期业绩
嘉瑞国际	0822.HK	末期业绩	环球能源资源	8192.HK	末期业绩
谭木匠	0837.HK	末期业绩	靖洋集团	8257.HK	末期业绩
广泰国际控股	0844.HK	末期业绩	浙江展望	8273.HK	末期业绩
启迪国际	0872.HK	末期业绩	森浩集团	8285.HK	末期业绩
利邦	0891.HK	末期业绩	中国生命集团	8296.HK	末期业绩
中粮包装	0906.HK	末期业绩	域高金融	8340.HK	末期业绩
丝路物流控股	0988.HK	末期业绩	火岩控股	8345.HK	末期业绩
中信银行	0098.HK	末期业绩	骏溢环球金融	8350.HK	末期业绩
长寿花食品	1006.HK	末期业绩	俊文宝石	8351.HK	末期业绩
贵联控股	1008.HK	末期业绩	基地锦标集团	8460.HK	末期业绩
泰凌医药	1011.HK	末期业绩	广汇宝信	1293.HK	末期业绩
飞鱼科技	1022.HK	末期业绩	中国擎天软件	1297.HK	末期业绩
BB I 生命科技	1035.HK	末期业绩	俊知集团	1300.HK	末期业绩
中国南方航空股份	1055.HK	末期业绩	中国透云	1332.HK	末期业绩
华电国际电力股份	1071.HK	末期业绩	美图公司	1357.HK	末期业绩
好孩子国际	1055.HK	末期业绩	广州基金国际控股	1367.HK	末期业绩
现代牧业	1071.HK	末期业绩	新福港	1447.HK	末期业绩
汇彩控股	1180.HK	末期业绩	恩达集团控股	1480.HK	末期业绩
唐宫中国	1181.HK	末期业绩	培力控股	1498.HK	末期业绩
中远海运港口	1199.HK	末期业绩	三生制药	1530.HK	末期业绩
开源控股	1215.HK	末期业绩	广州农商银行	1551.HK	末期业绩
雅士利国际	1230.HK	末期业绩	中国物流资产	1589.HK	末期业绩
中科生物	1237.HK	末期业绩	天伦燃气	1600.HK	末期业绩

宝龙地产	1238.HK	末期业绩	国银租赁	1606.HK	末期业绩
农业银行	1288.HK	末期业绩	伟能集团	1608.HK	末期业绩
双运控股	1706.HK	末期业绩	浙商银行	2106.HK	末期业绩
河北建设	1727.HK	末期业绩	沧海控股	2017.HK	末期业绩
大唐新能源	1798.HK	末期业绩	一化控股	2121.HK	末期业绩
弘达金融控股	1822.HK	末期业绩	芯智控股	2166.HK	末期业绩
中国机械工程	1829.HK	末期业绩	绿叶制药	2186.HK	末期业绩
富豪产业信托	1881.HK	末期业绩	复星医药	2196.HK	末期业绩
卡撒天娇	2223.HK	末期业绩			
派息除净					
证券简称	证券代码	详情	股息应付利息	股息之截止过户日期	
时代集团控股	1023.HK	中期股息港币6仙	2018/4/20	2018/3/28-2018/3/29	

目录

大市走势	6
板块比较	8
个股表现	9
上日香港股票表现排名	9
活跃恒指成份 ADR 表现	10
A+H 股相对表现	10
市场备忘	13

重点图表

图 1: 恒生指数走势与成交额

图 2: 大市主要指数走势示意

图 3: 沪深 300 指数走势与成交额

图 4: 标普 500 指数走势与成交量

图 5: 市场流动性指标

图 6: 投资者情绪指标

图 7: 美港息差与香港银行间利率

图 8: 海外市场走势

图 9: 美元、黄金、原油走势示意

图 10: 各行业相对涨跌幅

表 1: 上日涨幅排名前五的股票

表 2: 上日跌幅排名前五的股票

表 3: 上日成交量排名前五的股票

表 4: 上日成交额排名前五的股票

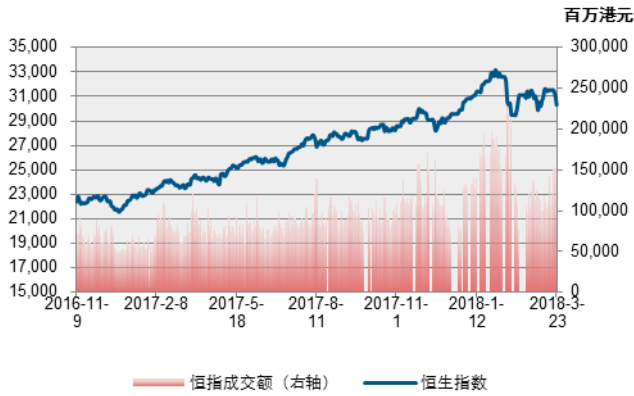
表 5: 活跃恒指成份 ADR 表现

表 6: A+H 股相对表现

表 7: 上日重要经济数据

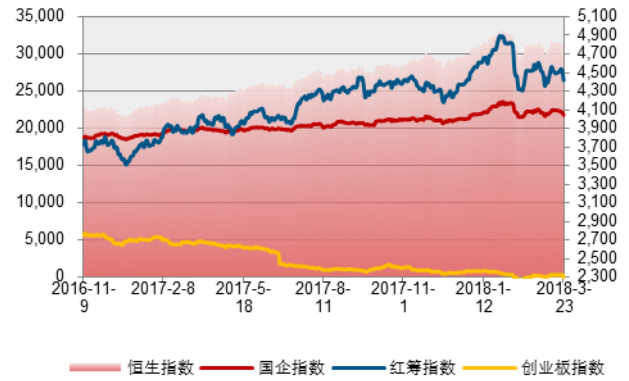
大市走势

图 1: 恒生指数走势与成交额



资料来源: 长江证券、Wind

图 2: 大市主要指数走势示意



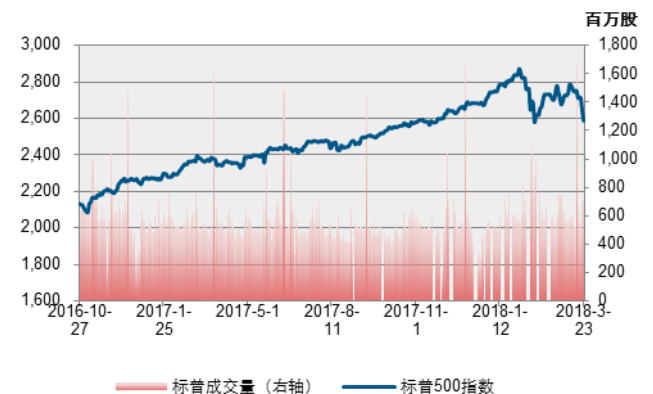
资料来源: 长江证券、Wind

图 3: 沪深 300 指数走势与成交额



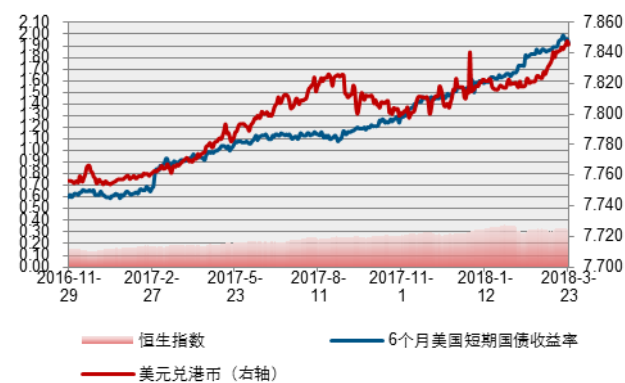
资料来源: 长江证券、Wind

图 4: 标普 500 指数走势与成交量



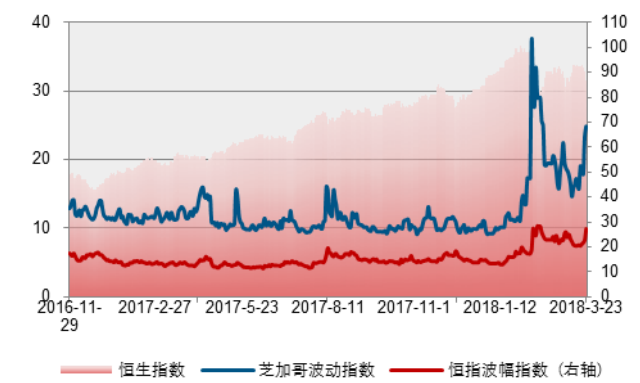
资料来源: 长江证券、Wind

图 5: 市场流动性指标



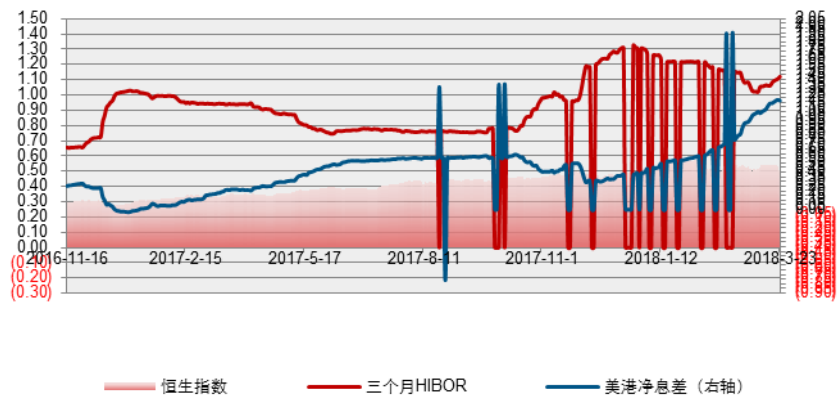
资料来源: 长江证券、Wind

图 6: 投资者情绪指标



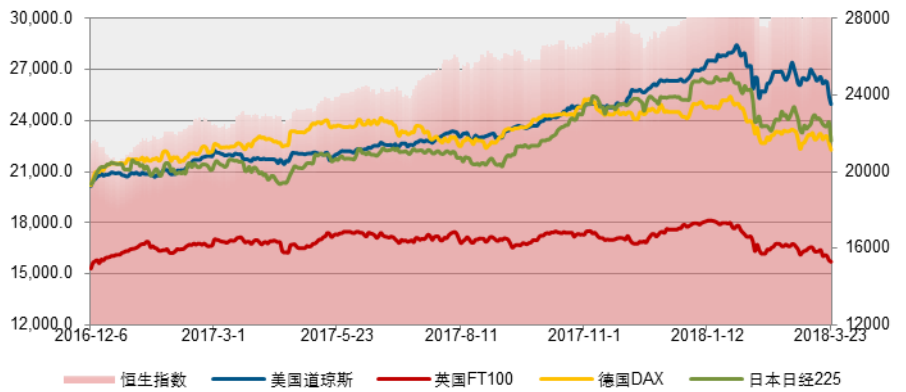
资料来源: 长江证券、Wind

图 7: 美港息差与香港银行间利率



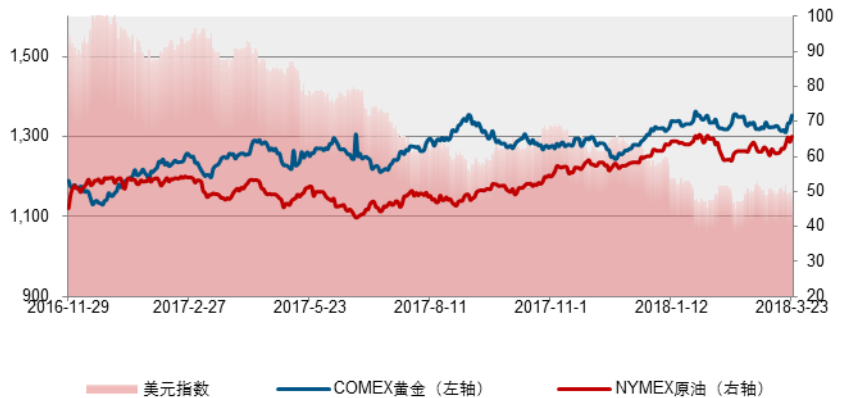
资料来源: 长江证券、Wind

图 8: 海外市场走势



资料来源: 长江证券、Wind

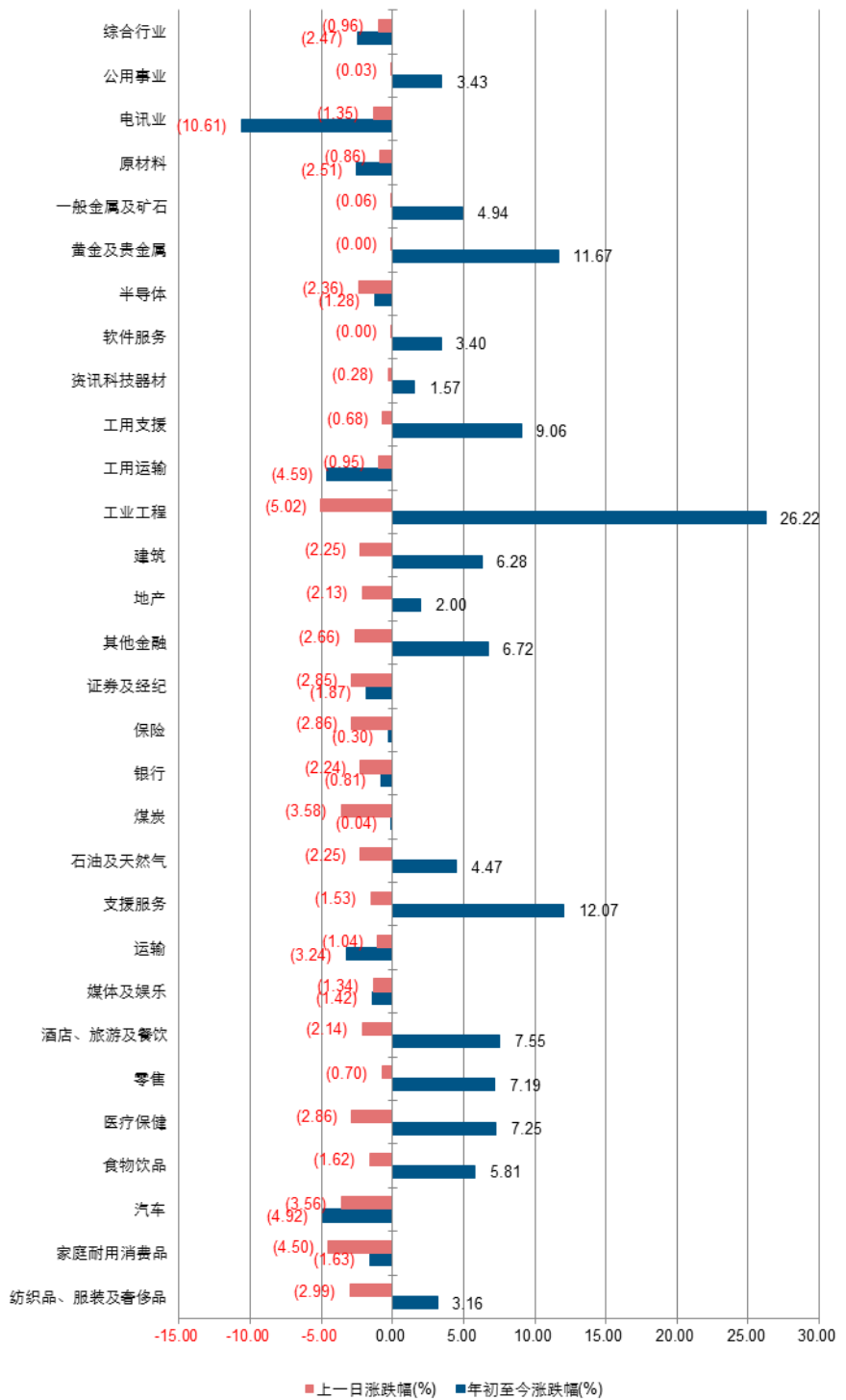
图 9: 美元、黄金、原油走势示意



资料来源: 长江证券、Wind

板块比较

图 10: 各行业相对涨跌幅



资料来源: 长江证券、Wind

个股表现

上日香港股票表现排名

表 1: 上日涨幅排名前五的股票

证券代码	证券简称	上日涨幅 (%)	上日成交量 (百万股)	5 日涨跌幅 (%)	年迄今涨跌幅 (%)
8082.HK	仁智国际集团	32.73	27.57	58.70	403.45
8257.HK	靖洋集团	28.57	29.09	28.57	(52.00)
8131.HK	辰罡科技	24.56	80.96	92.93	115.15
1388.HK	安莉芳控股	15.73	2.14	15.73	29.83
2308.HK	研祥智能	15.65	36.06	24.09	27.82

资料来源: 长江证券、Wind

表 2: 上日跌幅排名前五的股票

证券代码	证券简称	上日跌幅 (%)	上日成交量 (百万股)	5 日涨跌幅 (%)	年迄今涨跌幅 (%)
1335.HK	顺泰控股	(24.66)	8.34	(17.91)	0.00
2023.HK	中国绿岛科技	(17.58)	0.27	(0.73)	(17.58)
0975.HK	MONGOL MINING	(15.89)	70.57	(11.76)	(13.46)
8349.HK	美固科技控股	(15.56)	5.45	(15.93)	24.18
1888.HK	建滔积层板	(15.18)	31.79	(18.18)	6.40

资料来源: 长江证券、Wind

表 3: 上日成交量排名前五的股票

证券代码	证券简称	上日成交量 (百万股)	上日涨跌幅 (%)	5 日涨跌幅 (%)	年迄今涨跌幅 (%)
3988.HK	中国银行	653.86	(1.63)	(2.09)	9.90
0939.HK	建设银行	557.85	(2.18)	(3.92)	12.36
0136.HK	恒腾网络	542.77	(8.11)	(8.11)	(6.85)
0582.HK	蓝鼎国际	467.71	(7.27)	(17.74)	(17.74)
1398.HK	工商银行	417.99	(2.35)	(3.20)	5.72

资料来源: 长江证券、Wind

表 4: 上日成交额排名前五的股票

证券代码	证券简称	上日成交金额 (百万港元)	上日涨跌幅 (%)	5 日涨跌幅 (%)	年迄今涨跌幅 (%)
0700.HK	腾讯控股	126137.96	(4.42)	(9.99)	3.45
2318.HK	中国平安	10439.15	(3.71)	(7.45)	3.81
0388.HK	香港交易所	4515.87	(2.73)	(6.28)	7.09
0005.HK	汇丰控股	4511.52	(2.16)	(2.99)	(4.72)
0939.HK	建设银行	4476.25	(2.18)	(3.92)	12.36

资料来源: 长江证券、Wind

活跃恒指成份 ADR 表现

表 5: 活跃恒指成份 ADR 表现

证券简称	证券代码		港股收市价	ADR 收市价 (港元)	比港股升/跌 (港元)	比港股升跌 (%)
	港股	ADR				
汇丰控股	0005.HK	HBC.NYSE	74.65	74.22	(0.43)	(0.58)
中国石油化工股份	0386.HK	SNP.NYSE	6.59	6.56	(0.03)	(0.39)
中国联通	0762.HK	CHU.NYSE	9.37	9.32	(0.05)	(0.53)
中国石油股份	0857.HK	PTR.NYSE	5.37	5.37	(0.00)	(0.08)
中国海洋石油	0883.HK	CEO.NYSE	11.50	11.43	(0.07)	(0.57)
中国移动	0941.HK	CHL.NYSE	70.80	69.92	(0.88)	(1.24)
中国人寿	2628.HK	LFC.NYSE	22.15	21.73	(0.42)	(1.89)
建设银行(OTC)	0939.HK	CICHY	8.09	7.89	(0.20)	(2.47)
工商银行(OTC)	1398.HK	IDCBY	6.65	6.49	(0.16)	(2.41)
港交所(OTC)	0388.HK	HKXCY	256.80	255.44	(1.36)	(0.53)
友邦保险(OTC)	1299.HK	AAGIY	66.05	65.20	(0.85)	(1.29)
中银香港(OTC)	2388.HK	BHKLY	39.00	39.75	0.75	1.92
中国银行(OTC)	3988.HK	BACHY	4.22	4.14	(0.08)	(1.90)
腾讯控股(OTC)	0700.HK	TCEHY	420.00	411.14	(8.86)	(2.11)
长和实业(OTC)	0001.HK	CHEUY	94.80	98.50	3.70	3.90
			收市	预测开市值	预测开市变 动点	
恒生指数			30309.29	29892.86	(416.43)	

美元兑港元: 7.8455

资料来源: 长江证券、Wind

A+H 股相对表现

表 6: A+H 股相对表现

证券简称	证券代码		港股 (港元)	A 股 (人民 币)	H 股对 A 股 折让 (%)	A 股对 H 股 溢价 (倍)
	港股	A 股				
第一拖拉机股份	0038.HK	601038.SH	2.99	7.3700	67.29	3.06
东北电气	0042.HK	000585.SZ	1.27	3.25	68.50	3.17
四川成渝高速公路	0107.HK	601107.SH	2.78	3.91	42.68	1.74
青岛啤酒股份	0168.HK	600600.SH	40.60	38.04	13.95	1.16
江苏宁沪高速公路	0177.HK	600377.SH	11.14	9.55	5.96	1.06
京城机电股份	0187.HK	600860.SH	2.19	6.06	70.87	3.43
昆明机床	0300.HK	600806.SH	2.49	6.44	68.83	3.21
中船防务	0317.HK	600685.SH	10.64	19.69	56.43	2.30
马鞍山钢铁股份	0323.HK	600808.SH	3.50	3.50	19.38	1.24

上海石油化工股份	0338.HK	600688.SH	4.72	6.08	37.41	1.60
鞍钢股份	0347.HK	000898.SZ	7.20	5.84	0.61	1.01
江西铜业股份	0358.HK	600362.SH	11.18	17.48	48.44	1.94
中国石油化工股份	0386.HK	600028.SH	6.59	6.83	22.21	1.29
中国中铁	0390.HK	601390.SH	5.35	7.46	42.18	1.73
广深铁路股份	0525.HK	601333.SH	4.75	4.58	16.39	1.20
深圳高速公路股份	0548.HK	600548.SH	7.63	8.40	26.77	1.37
南京熊猫电子股份	0553.HK	600775.SH	4.02	7.70	57.91	2.38
郑煤机	0564.HK	601717.SH	4.15	6.14	45.51	1.84
山东墨龙	0568.HK	002490.SZ	1.23	4.37	77.31	4.41
北京北辰实业股份	0588.HK	601588.SH	2.65	4.25	49.73	1.99
中国东方航空股份	0670.HK	600115.SH	5.89	7.23	34.32	1.52
山东新华制药股份	0719.HK	000756.SZ	8.50	11.73	41.58	1.71
中国国航	0753.HK	601111.SH	10.24	11.50	28.21	1.39
中兴通讯	0763.HK	000063.SZ	26.05	29.01	27.61	1.38
新华文轩	0811.HK	601811.SH	6.14	11.91	58.44	2.41
中国石油股份	0857.HK	601857.SH	5.37	7.83	44.71	1.81
白云山	0874.HK	600332.SH	23.75	29.15	34.31	1.52
东江环保	0895.HK	002672.SZ	10.78	14.24	38.97	1.64
华能国际电力股份	0902.HK	600011.SH	5.20	6.89	39.15	1.64
安徽海螺水泥股份	0914.HK	600585.SH	41.60	31.57	(6.23)	0.94
海信科龙	0921.HK	000921.SZ	8.63	11.71	40.58	1.68
建设银行	0939.HK	601939.SH	8.09	7.76	15.95	1.19
大唐发电	0991.HK	601991.SH	2.33	3.66	48.68	1.95
安徽皖通高速公路	0995.HK	600012.SH	5.98	9.42	48.82	1.95
中信银行	0998.HK	601998.SH	5.39	6.72	35.34	1.55
中石化油服	1033.HK	600871.SH	1.18	2.22	57.15	2.33
重庆钢铁股份	1053.HK	601005.SH	1.52	2.25	45.54	1.84
中国南方航空股份	1055.HK	600029.SH	8.87	10.48	31.77	1.47
浙江世宝	1057.HK	002703.SZ	2.03	6.40	74.43	3.91
天津创业环保股份	1065.HK	600874.SH	4.22	11.80	71.17	3.47
华电国际电力股份	1071.HK	600027.SH	2.81	3.61	37.25	1.59
东方电气	1072.HK	600875.SH	6.00	8.80	45.03	1.82
中国神华	1088.HK	601088.SH	20.25	22.18	26.40	1.36
洛阳玻璃股份	1108.HK	600876.SH	3.84	17.93	82.73	5.79
中海发展股份	1138.HK	600026.SH	4.18	5.27	36.05	1.56
中联重科	1157.HK	000157.SZ	3.07	4.22	41.35	1.71
兖州煤业股份	1171.HK	600188.SH	9.20	12.44	40.38	1.68
中国铁建	1186.HK	601186.SH	7.89	9.60	33.74	1.51
比亚迪股份	1211.HK	002594.SZ	69.90	59.48	5.26	1.06
农业银行	1288.HK	601288.SH	4.43	3.95	9.58	1.11
新华保险	1336.HK	601336.SH	37.90	47.18	35.24	1.54

中州证券	1375.HK	601375.SH	2.95	5.93	59.89	2.49
工商银行	1398.HK	601398.SH	6.65	6.30	14.90	1.18
丽珠医药	1513.HK	000513.SZ	65.30	71.61	26.48	1.36
庄园牧场	1533.HK	601618.SH	8.30	3.71	(80.36)	0.55
中国中冶	1618.HK	601618.SH	2.26	3.71	50.89	2.04
大众公用	1635.HK	600635.SH	2.98	4.80	49.95	2.00
中国中车	1766.HK	601766.SH	6.89	10.27	45.91	1.85
广发证券	1776.HK	000776.SZ	14.56	15.99	26.59	1.36
中国交通建设	1800.HK	601800.SH	8.11	12.87	49.20	1.97
晨鸣纸业	1812.HK	000488.SZ	12.76	16.53	37.77	1.61
中煤能源	1898.HK	601898.SH	3.18	5.14	50.12	2.00
中国远洋	1919.HK	601919.SH	3.98	6.16	47.91	1.92
民生银行	1988.HK	600016.SH	7.77	7.98	21.50	1.27
金隅股份	2009.HK	601992.SH	3.62	4.63	36.97	1.59
中集集团	2039.HK	000039.SZ	11.98	16.01	39.67	1.66
复星医药	2196.HK	600196.SH	49.25	44.59	10.95	1.12
万科企业	2202.HK	000002.SZ	32.50	31.07	15.67	1.19
金风科技	2208.HK	002202.SZ	14.18	19.08	40.08	1.67
广汽集团	2238.HK	601238.SH	15.98	21.22	39.29	1.65
中国平安	2318.HK	601318.SH	84.45	70.30	3.15	1.03
长城汽车	2333.HK	601633.SH	8.48	11.29	39.45	1.65
潍柴动力	2338.HK	000338.SZ	8.22	7.96	16.75	1.20
中国铝业	2600.HK	601600.SH	4.24	4.95	30.94	1.45
中国太保	2601.HK	601601.SH	37.10	39.26	23.82	1.31
上海医药	2607.HK	601607.SH	19.66	23.12	31.45	1.46
国泰君安	2611.HK	601211.SH	17.00	16.67	17.78	1.22
中国人寿	2628.HK	601628.SH	22.15	26.70	33.12	1.50
上海电气	2727.HK	601727.SH	2.74	6.13	63.96	2.78
中海集运	2866.HK	601866.SH	1.47	3.00	60.50	2.53
大连港	2880.HK	601880.SH	1.33	2.48	56.76	2.31
中海油田服务	2883.HK	601808.SH	8.03	11.31	42.76	1.75
紫金矿业	2899.HK	601899.SH	3.53	4.54	37.32	1.60
交通银行	3328.HK	601328.SH	6.25	6.32	20.27	1.25
秦港股份	3369.HK	601326.SH	2.19	5.20	66.05	2.95
福耀玻璃	3606.HK	600660.SH	30.35	25.84	5.31	1.06
东方证券	3958.HK	600958.SH	7.38	12.12	50.91	2.04
招商银行	3968.HK	600036.SH	32.40	30.31	13.82	1.16
中国银行	3988.HK	601988.SH	4.22	4.12	17.42	1.21
洛阳钼业	3993.HK	603993.SH	6.10	8.32	40.89	1.69
中信证券	6030.HK	600030.SH	17.84	17.70	18.74	1.23
招商证券	6099.HK	600999.SH	11.40	17.01	45.97	1.85
拉夏贝尔	6116.HK	601788.SH	8.36	12.00	43.83	1.78

光大证券	6178.HK	601788.SH	9.10	12.00	38.86	1.64
中国光大银行	6818.HK	601818.SH	3.83	4.19	26.31	1.36
海通证券	6837.HK	600837.SH	10.56	11.18	23.85	1.31
中国银河	6881.HK	600838.SH	5.32	10.36	58.60	2.42
HTSC	6886.HK	601688.SH	14.90	16.30	26.30	1.36

港元兑人民币：0.8062

资料来源：长江证券、Wind

市场备忘

表 7：上日重要经济数据

地区	公布日期	经济数据名称	本期数据	上期数据
美国	2018/3/24	截至3月23日油服贝克休斯 石油钻井总数	804 口	800 口

资料来源：长江证券、Wind

免责声明

本报告的作者是基于独立、客观、公正和审慎的原则制作本研究报告。本报告的信息均来源于公开资料，本公司对这些信息的准确性和完整性不作任何保证，也不保证所包含信息和建议不发生任何变更。本公司已力求报告内容的客观、公正，但文中的观点、结论和建议仅供参考，不包含作者对证券价格涨跌或市场走势的确定性判断。报告中的信息或意见并不构成所述证券的买卖出价或征价，投资者据此做出的任何投资决策与本公司和作者无关。

本公司及作者在自身所知知情范围内，与本报告中所评价或推荐的证券不存在法律法规要求披露或采取限制、静默措施的利益冲突。

本报告版权仅仅为本公司所有，未经书面许可，任何机构和个人不得以任何形式翻版、复制和发布。如引用须注明出处为长江证券经纪（香港）有限公司，且不得对本报告进行有悖原意的引用、删节和修改。刊载或者转发本证券研究报告或者摘要的，应当注明本报告的发布人和发布日期，提示使用证券研究报告的风险。未经授权刊载或者转发本报告的，本公司将保留向其追究法律责任的权利。

规范性披露

本研究报告的分析师或其有联系者并无担任此报告提到的上市公司的董事或高级人员。

本研究报告的分析师或其有联系者并无拥有此报告提到的上市公司有关的任何财务权益。

投资评级说明

行业评级	报告发布日后的 12 个月内行业股票指数的涨跌幅度相对同期恒生指数的涨跌幅为基准，投资建议的评级标准为：
看 好：	相对表现优于市场
中 性：	相对表现与市场持平
看 淡：	相对表现弱于市场
公司评级	报告发布日后的 12 个月内公司的涨跌幅度相对同期恒生指数的涨跌幅为基准，投资建议的评级标准为：
推 荐：	相对恒生指数涨幅大于 10%
谨慎推荐：	相对恒生指数涨幅在 5%~10%之间
中 性：	相对恒生指数涨幅在 -5%~5%之间
减 持：	相对恒生指数涨幅小于 -5%
无投资评级：	由于我们无法获取必要的资料，或者公司面临无法预见结果的重大不确定性事件，或者其他原因，致使我们无法给出明确的投资评级。

长江证券经纪(香港)有限公司

CHANGJIANG Securities Brokerage (HK) Limited

地址：香港中环皇后大道中 183 号中远大厦 19 楼 1908 室

电话：(852) 2823 0333 传真：(852) 2823 0408

网址：www.cjsc.com.hk