

更新时间: 2018/3/27

港股每日聚焦

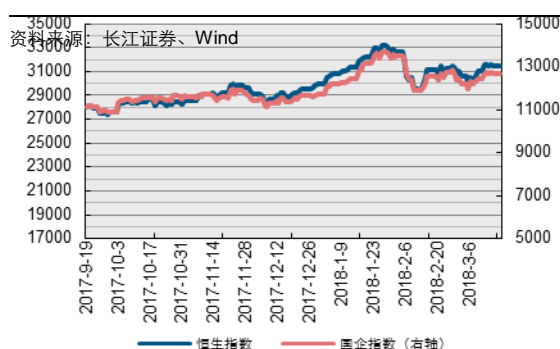
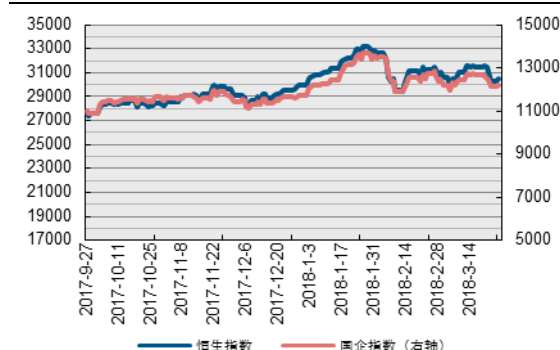
香港市场表现

	收盘	上日涨跌 (%)	5日涨跌 (%)
恒生指数	30548.77	0.79	(3.06)
国企指数	12197.70	0.57	(3.66)
红筹指数	4419.53	0.03	(1.81)
创业板指数	243.63	(0.62)	(3.53)

外围市场表现

	收盘	上日涨跌 (%)	5日涨跌 (%)
上证综指	3133.72	(0.60)	(4.44)
沪深300	3879.89	(0.64)	(4.77)
深证成指	10564.38	1.19	(4.55)
道琼斯	24202.60	2.84	(1.66)
标普500	2658.55	2.72	(2.00)
纳斯达克	7220.54	3.26	(1.68)
FTSE100	6888.69	(0.48)	(2.19)
德国DAX	11787.26	(0.83)	(3.52)
日经225	20766.10	0.72	(4.20)
纽约期金	1359.40	0.27	3.24
纽期	65.49	(0.59)	5.26

恒生指数与国企指数走势(近6个月)



今晨观点

昨日, 恒指受外围利空影响, 低开 0.14%, 报 30267 点, 早盘较为疲软, 午后逐步走强, 指数单边上涨, 截至收盘, 恒指涨 0.79%, 报 30548 点; 国企指数涨 0.57%, 报 12197 点; 红筹指数涨 0.03%, 报 4419 点; 大市全天成交达 1410 亿港元。

“三桶油”业绩造好, 多重利好共振医药板块持续造好, 内房股午后逐步走强。沪港通南向 105 亿元额度, 剩余 125.98 亿元, 流出 20.98 亿元。深港通南向 105 亿元额度, 剩余 98.70 亿元, 流入 6.3 亿元。

周一美股强势反弹, 道指涨近 700 点, 港股 ADR 指数全日上涨, 市场情绪有所舒缓, 对港股是一个利好。据消息称, 贸易方面冲突, 中美有望和平谈判, 配合强劲业绩, 港股后市逐步乐观。

投资备忘

新股上市					
证券简称	证券代码	每手股数	发行价		
电讯首科	3997.HK	2000	—		
业绩公布					
证券简称	证券代码	公告内容	证券简称	证券代码	公告内容
九号运通	0009.HK	末期业绩	天津创业环 保股份	1065.HK	末期业绩
九龙建业	0034.HK	末期业绩	威高股份	1066.HK	末期业绩
合兴集团	0047.HK	末期业绩	华荣能源	1101.HK	末期业绩
中星集团控 股	0055.HK	末期业绩	橙天嘉禾	1132.HK	末期业绩
琥珀能源	0090.HK	末期业绩	香港电视	1137.HK	末期业绩
绿心集团	0094.HK	末期业绩	勇利投资	1145.HK	末期业绩
王氏国际	0099.HK	末期业绩	新晨动力	1148.HK	末期业绩
信达国际控 股	0111.HK	末期业绩	中广核矿业	1164.HK	末期业绩
钧濠集团	0115.HK	末期业绩	时捷集团	1184.HK	末期业绩
周生生	0116.HK	末期业绩	珀丽酒店	1189.HK	末期业绩
天利控股集团	0117.HK	末期业绩	天臣控股	1201.HK	末期业绩
粤海置地	0124.HK	末期业绩	广南(集团)	1203.HK	末期业绩
安宁控股	0128.HK	末期业绩	比亚迪股份	1211.HK	末期业绩
中国兴业控 股	0132.HK	末期业绩	中原银行	1216.HK	末期业绩
深圳国际	0152.HK	末期业绩	新矿资源	1231.HK	末期业绩

自然美	0157.HK	末期业绩	北控清洁能源集团	1250.HK	末期业绩
青岛啤酒股份	0168.HK	末期业绩	天津津燃公用	1265.HK	末期业绩
保利达资产	0208.HK	末期业绩	汇银智慧社区	1280.HK	末期业绩
统一企业中国	0220.HK	末期业绩	创达科技控股	1322.HK	末期业绩
中能控股	0228.HK	末期业绩	精英国际	1328.HK	末期业绩
五矿地产	0230.HK	末期业绩	中国信达	1359.HK	末期业绩
长兴国际	0238.HK	末期业绩	奥威控股	1370.HK	末期业绩
白花油	0239.HK	末期业绩	工商银行	1398.HK	末期业绩
信德集团	0242.HK	末期业绩	浦江中国	1417.HK	末期业绩
汤臣集团	0258.HK	末期业绩	盛诺集团	1418.HK	末期业绩
比亚迪电子	0285.HK	末期业绩	原生态牧业	1431.HK	末期业绩
香港中旅	0308.HK	末期业绩	鸿福堂	1446.HK	末期业绩
建联集团	0385.HK	末期业绩	誉宴集团	1483.HK	末期业绩
中国智能集团	0395.HK	末期业绩	思城控股	1486.H	末期业绩
君阳金融	0397.HK	末期业绩	中地乳业	1492.HK	末期业绩
科通芯城	0400.HK	末期业绩	京投交通科技	1522.HK	末期业绩
中国消防	0445.HK	末期业绩	中奥到家	1538.HK	末期业绩
新城市建设发展	0456.HK	末期业绩	建业建荣	1556.HK	末期业绩
美联工商舖	0459.HK	末期业绩	承达集团	1568.HK	末期业绩
云游控股	0484.HK	末期业绩	旅业国际	1626.HK	末期业绩
东风集团股份	0489.HK	末期业绩	禹洲地产	1628.HK	末期业绩
国美零售	0493.HK	末期业绩	中国金属利用	1636.HK	末期业绩
朗生医药	0503.HK	末期业绩	佳兆业集团	1638.HK	末期业绩
中国食品	0506.HK	末期业绩	邮储银行	1658.HK	末期业绩
世纪阳光	0509.HK	末期业绩	环球信贷集团	1669.HK	末期业绩
达进东方照明	0515.HK	末期业绩	澳门励骏	1680.H	末期业绩
阜丰集团	0546.HK	末期业绩	博耳电力	1685.HK	末期业绩
中国通信服务	0552.HK	末期业绩	澳优	1717.HK	末期业绩
上实城市开发	0563.HK	末期业绩	靖北京体育文化	1803.HK	末期业绩

汉能薄膜发电	0566.HK	末期业绩	企展控股	1808.HK	末期业绩
京能清洁能源	0579.HK	末期业绩	晨鸣纸业	1812.HK	末期业绩
权智(国际)	0601.HK	末期业绩	达飞控股	1826.HK	末期业绩
中油燃气	0603.HK	末期业绩	训修实业	1962.HK	末期业绩
中国金融投资管理	0605.HK	末期业绩	雅仕维	1993.HK	末期业绩
达利国际	0608.HK	末期业绩	阳光纸业	2002.HK	末期业绩
中视金桥	0623.HK	末期业绩	石四药集团	2005.HK	末期业绩
嘉里物流	0636.HK	末期业绩	瑞声科技	2018.HK	末期业绩
复星国际	0656.HK	末期业绩	中集集团	2039.HK	末期业绩
坚宝国际	0675.HK	末期业绩	甘肃银行	2139.HK	末期业绩
创信国际	0676.HK	末期业绩	泰坦能源技术	2188.HK	末期业绩
协盛协丰	0707.HK	末期业绩	KAKIKO GROUP	2225.HK	末期业绩
京东方精电	0710.HK	末期业绩	慧聪集团	2280.HK	末期业绩
中国国航	0753.HK	末期业绩	辰兴发展	2286.HK	末期业绩
帝国集团环球控股	0776.HK	末期业绩	申基国际	2310.HK	末期业绩
世茂房地产	0813.HK	末期业绩	味丹国际	2317.HK	末期业绩
中国金茂	0817.HK	末期业绩	蒙牛乳业	2319.HK	末期业绩
汇盈控股	0821.HK	末期业绩	美瑞健康国际	2337.HK	末期业绩
亿和控股	0838.HK	末期业绩	昇捷控股	2340.HK	末期业绩
微创医疗	0853.HK	末期业绩	中怡国际	2341.HK	末期业绩
中国秦发	0866.HK	末期业绩	金川国际	2362.HK	末期业绩
仁天科技控股	0885.HK	末期业绩	环球医疗	2666.HK	末期业绩
中国铁钛	0893.HK	末期业绩	佳源国际控股	2768.HK	末期业绩
合一投资	0913.HK	末期业绩	中海油田服务	2883.HK	末期业绩
建设银行	0939.HK	末期业绩	中国玻璃	3300.HK	末期业绩
意科控股	0943.HK	末期业绩	交银国际	3329.HK	末期业绩
恒诚建筑	0994.HK	末期业绩	中国龙工	3339.HK	末期业绩
铁货	1029.HK	末期业绩	天津港发展	3382.HK	末期业绩
中石化油服	1033.HK	末期业绩	PERSTA	3395.HK	末期业绩
新确科技	1063.HK	末期业绩	中国再生医学	8158.HK	末期业绩
国际天食	3666.HK	末期业绩	中国新电信	8167.HK	末期业绩

弘业期货	3678.HK	末期业绩	拉近网娱	8172.HK	末期业绩
珂莱蒂尔	3709.HK	末期业绩	国艺娱乐	8228.HK	末期业绩
万国国际矿业	3939.HK	末期业绩	中国宇天	8230.HK	末期业绩
招商证券	6099.HK	末期业绩	CLASSIFIE D GP	8232.HK	末期业绩
康达环保	6136.HK	末期业绩	大贺传媒	8243.HK	末期业绩
海通证券	6837.HK	末期业绩	中国煤层气	8270.HK	末期业绩
福莱特玻璃	6865.HK	末期业绩	中国金典集团	8281.HK	末期业绩
联众	6899.HK	末期业绩	ZIONCOM	8287.HK	末期业绩
仁智国际集团	8082.HK	末期业绩	飞尚非金属	8331.HK	末期业绩
中国创新支付	8083.HK	末期业绩	直通电讯	8337.HK	末期业绩
汇思太平洋	8147.HK	末期业绩			
派息除净					
证券简称	证券代码	详情	股息应付利息	股息之截止过户日期	
香港飞机工程	0044.HK	第二次中期 股息港币 0.5 元	2018/4/24	2018/3/29	
亚证地产	0271.HK	第二次中期 股息港币 25 仙	2018/4/13	2018/3/29-2018/4/3	
海通国际	0664.HK	第二次中期 股息港币 18 仙	2018/5/11	2018/3/29-2018/4/4	
笔克远东	0752.HK	末期股息港 币 9 仙; 特别 股股息港币 5 仙	2018/4/13	2018/3/29-2018/4/3	
港灯 - SS	2638.HK	第二次中期 股息港币 20.12 仙	2018/4/11	—	

目录

大市走势	6
板块比较	8
个股表现	9
上日香港股票表现排名	9
活跃恒指成份 ADR 表现	10
A+H 股相对表现	10
市场备忘	13

重点图表

图 1: 恒生指数走势与成交额

图 2: 大市主要指数走势示意

图 3: 沪深 300 指数走势与成交额

图 4: 标普 500 指数走势与成交量

图 5: 市场流动性指标

图 6: 投资者情绪指标

图 7: 美港息差与香港银行间利率

图 8: 海外市场走势

图 9: 美元、黄金、原油走势示意

图 10: 各行业相对涨跌幅

表 1: 上日涨幅排名前五的股票

表 2: 上日跌幅排名前五的股票

表 3: 上日成交量排名前五的股票

表 4: 上日成交额排名前五的股票

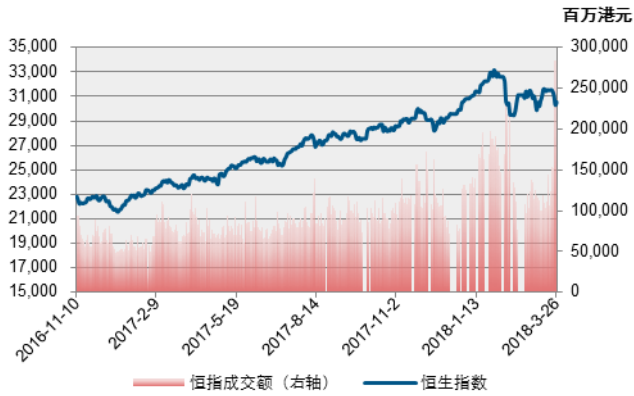
表 5: 活跃恒指成份 ADR 表现

表 6: A+H 股相对表现

表 7: 上日重要经济数据

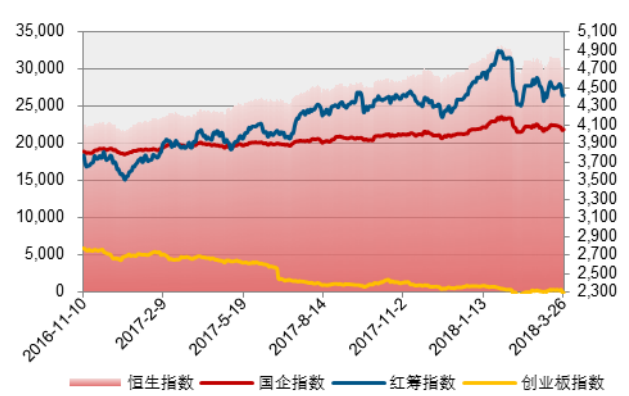
大市走势

图 1: 恒生指数走势与成交额



资料来源: 长江证券、Wind

图 2: 大市主要指数走势示意



资料来源: 长江证券、Wind

图 3: 沪深 300 指数走势与成交额



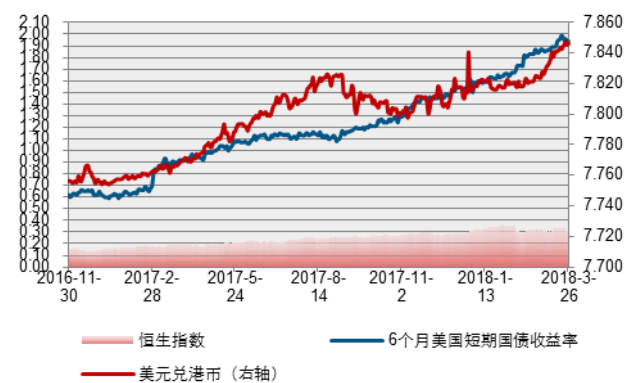
资料来源: 长江证券、Wind

图 4: 标普 500 指数走势与成交量



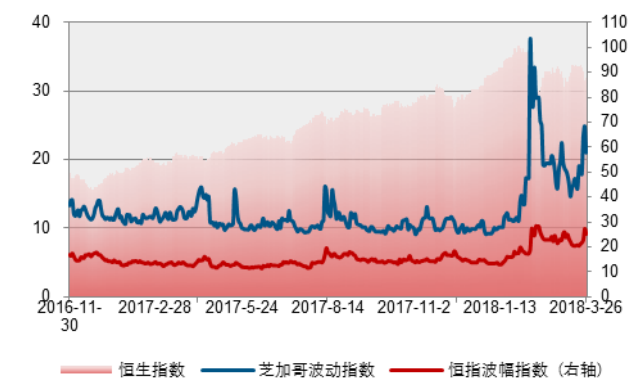
资料来源: 长江证券、Wind

图 5: 市场流动性指标



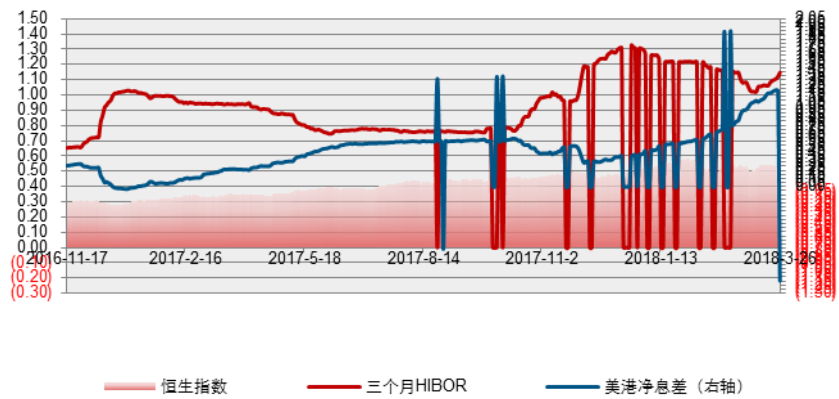
资料来源: 长江证券、Wind

图 6: 投资者情绪指标



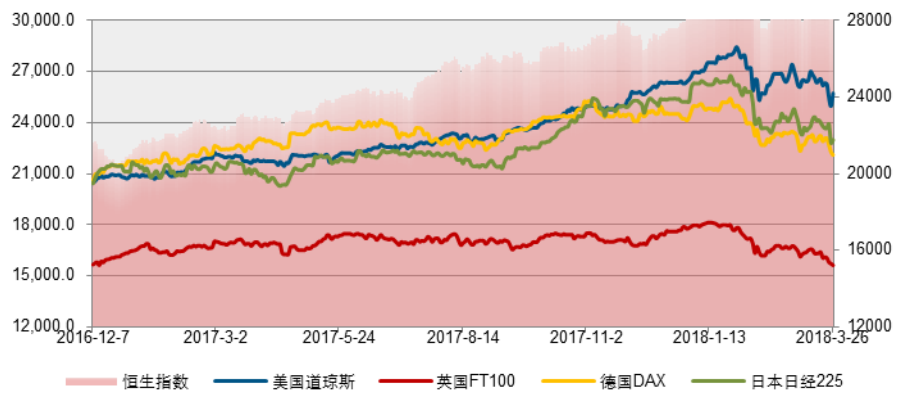
资料来源: 长江证券、Wind

图 7: 美港息差与香港银行间利率



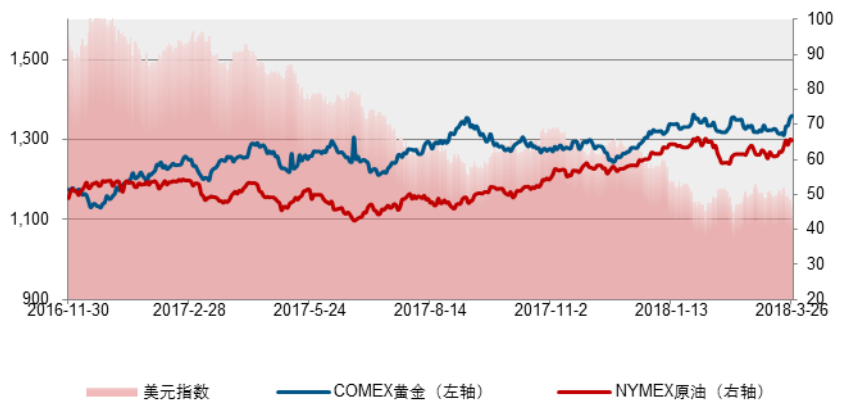
资料来源: 长江证券、Wind

图 8: 海外市场走势



资料来源: 长江证券、Wind

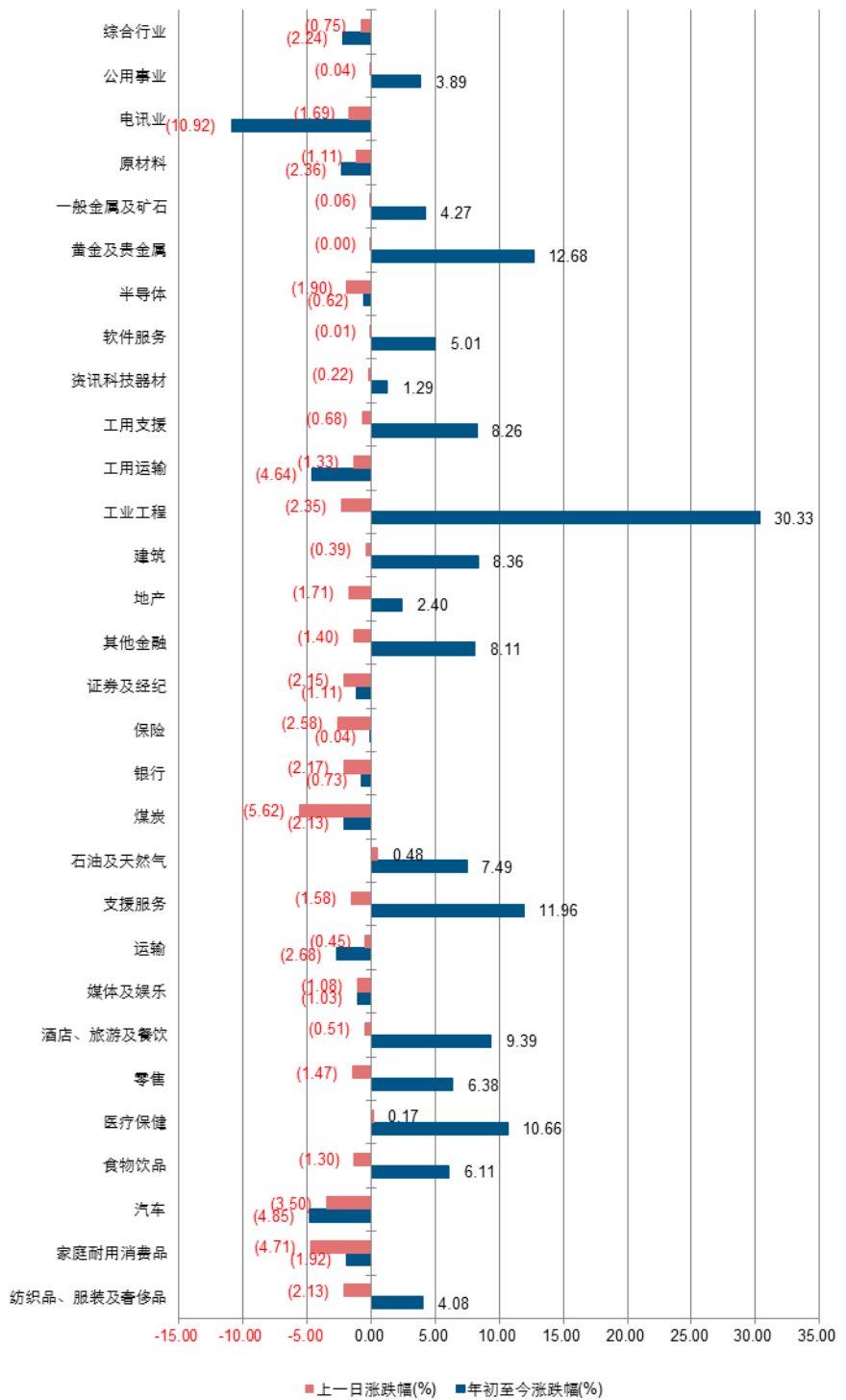
图 9: 美元、黄金、原油走势示意



资料来源: 长江证券、Wind

板块比较

图 10: 各行业相对涨跌幅



资料来源: 长江证券、Wind

个股表现

上日香港股票表现排名

表 1: 上日涨幅排名前五的股票

证券代码	证券简称	上日涨幅 (%)	上日成交量 (百万股)	5 日涨跌幅 (%)	年迄今涨跌幅 (%)
6816.HK	瑞港建设	67.21	82.60	61.90	110.31
8203.HK	凯顺能源	60.00	16.17	71.43	77.78
1559.HK	均安控股	22.43	2.81	40.86	10.08
0164.HK	中国宝力科技	20.83	6.60	14.17	21.85
1718.HK	宏基集团控股	18.57	2.23	15.28	36.07

资料来源: 长江证券、Wind

表 2: 上日跌幅排名前五的股票

证券代码	证券简称	上日跌幅 (%)	上日成交量 (百万股)	5 日涨跌幅 (%)	年迄今涨跌幅 (%)
8131.HK	辰罡科技	(28.17)	46.03	28.79	54.55
2324.HK	首都创投	(15.24)	105.24	(23.28)	89.36
0970.HK	耀莱集团	(15.00)	47.83	(23.88)	(45.16)
8252.HK	泰和小贷	(14.10)	0.79	(19.28)	(29.47)
8196.HK	建禹集团	(13.04)	0.01	(15.25)	93.24

资料来源: 长江证券、Wind

表 3: 上日成交量排名前五的股票

证券代码	证券简称	上日成交量 (百万股)	上日涨跌幅 (%)	5 日涨跌幅 (%)	年迄今涨跌幅 (%)
0136.HK	恒腾网络	370.50	2.94	(5.41)	(4.11)
3988.HK	中国银行	356.33	0.24	(1.86)	10.16
0939.HK	建设银行	341.19	1.24	(2.62)	13.75
0386.HK	中国石油化工股份	337.23	5.16	2.82	20.94
0582.HK	蓝鼎国际	309.90	3.92	(8.62)	(14.52)

资料来源: 长江证券、Wind

表 4: 上日成交额排名前五的股票

证券代码	证券简称	上日成交金额 (百万港元)	上日涨跌幅 (%)	5 日涨跌幅 (%)	年迄今涨跌幅 (%)
0700.HK	腾讯控股	19913.24	1.57	(7.78)	5.07
2318.HK	中国平安	7797.61	(0.53)	(4.87)	3.26
0939.HK	建设银行	2750.00	1.24	(2.62)	13.75
0388.HK	香港交易所	2736.82	1.32	(3.34)	8.51
0386.HK	中国石油化工股份	2275.75	5.16	2.82	20.94

资料来源: 长江证券、Wind

活跃恒指成份 ADR 表现

表 5: 活跃恒指成份 ADR 表现

证券简称	证券代码		港股收市价	ADR 收市价 (港元)	比港股升/跌 (港元)	比港股升跌 (%)
	港股	ADR				
汇丰控股	0005.HK	HBC.NYSE	75.00	74.22	(0.78)	(1.03)
中国石油化工股份	0386.HK	SNP.NYSE	6.93	6.95	0.02	0.29
中国联通	0762.HK	CHU.NYSE	9.32	9.49	0.17	1.78
中国石油股份	0857.HK	PTR.NYSE	5.45	5.52	0.07	1.21
中国海洋石油	0883.HK	CEO.NYSE	11.74	11.86	0.12	1.05
中国移动	0941.HK	CHL.NYSE	70.55	70.90	0.35	0.49
中国人寿	2628.HK	LFC.NYSE	22.05	22.20	0.15	0.70
建设银行(OTC)	0939.HK	CICHY	8.19	8.27	0.08	0.98
工商银行(OTC)	1398.HK	IDCBY	6.72	6.78	0.06	0.89
港交所(OTC)	0388.HK	HKXCY	260.20	262.73	2.53	0.97
友邦保险(OTC)	1299.HK	AAGIY	67.65	68.25	0.60	0.89
中银香港(OTC)	2388.HK	BHKLY	38.85	38.92	0.07	0.18
中国银行(OTC)	3988.HK	BACHY	4.23	4.27	0.04	0.95
腾讯控股(OTC)	0700.HK	TCEHY	426.60	433.64	7.04	1.65
长和实业(OTC)	0001.HK	CHEUY	95.10	95.19	0.09	0.09
			收市	预测开市值	预测开市变动点	
恒生指数			30548.77	30734.05	185.28	

美元兑港元: 7.8461

资料来源: 长江证券、Wind

A+H 股相对表现

表 6: A+H 股相对表现

证券简称	证券代码		港股 (港元)	A 股 (人民币)	H 股对 A 股 折让 (%)	A 股对 H 股 溢价 (倍)
	港股	A 股				
第一拖拉机股份	0038.HK	601038.SH	2.94	6.9100	65.74	2.92
东北电气	0042.HK	000585.SZ	1.27	3.30	69.01	3.23
四川成渝高速公路	0107.HK	601107.SH	2.80	3.92	42.49	1.74
青岛啤酒股份	0168.HK	600600.SH	41.00	40.21	17.90	1.22
江苏宁沪高速公路	0177.HK	600377.SH	11.18	9.50	5.24	1.06
京城机电股份	0187.HK	600860.SH	2.19	6.16	71.37	3.49
昆明机床	0300.HK	600806.SH	2.49	6.44	68.87	3.21
中船防务	0317.HK	600685.SH	10.56	20.46	58.44	2.41
马鞍山钢铁股份	0323.HK	600808.SH	3.38	3.47	21.57	1.27

上海石油化工股份	0338.HK	600688.SH	4.75	5.97	35.93	1.56
鞍钢股份	0347.HK	000898.SZ	7.07	5.83	2.35	1.02
江西铜业股份	0358.HK	600362.SH	11.30	17.26	47.28	1.90
中国石油化工股份	0386.HK	600028.SH	6.93	6.64	15.96	1.19
中国中铁	0390.HK	601390.SH	5.34	7.36	41.58	1.71
广深铁路股份	0525.HK	601333.SH	4.70	4.62	18.09	1.22
深圳高速公路股份	0548.HK	600548.SH	7.79	8.39	25.24	1.34
南京熊猫电子股份	0553.HK	600775.SH	4.04	7.67	57.59	2.36
郑煤机	0564.HK	601717.SH	4.13	6.15	45.93	1.85
山东墨龙	0568.HK	002490.SZ	1.23	4.45	77.74	4.49
北京北辰实业股份	0588.HK	601588.SH	2.68	4.31	49.93	2.00
中国东方航空股份	0670.HK	600115.SH	5.93	6.97	31.49	1.46
山东新华制药股份	0719.HK	000756.SZ	8.50	12.10	43.44	1.77
中国国航	0753.HK	601111.SH	10.20	10.98	25.20	1.34
中兴通讯	0763.HK	000063.SZ	25.70	29.49	29.83	1.43
新华文轩	0811.HK	601811.SH	6.16	12.25	59.51	2.47
中国石油股份	0857.HK	601857.SH	5.45	7.75	43.38	1.77
白云山	0874.HK	600332.SH	25.05	29.94	32.63	1.48
东江环保	0895.HK	002672.SZ	10.76	14.40	39.83	1.66
华能国际电力股份	0902.HK	600011.SH	5.30	6.78	37.06	1.59
安徽海螺水泥股份	0914.HK	600585.SH	42.60	31.40	(9.24)	0.92
海信科龙	0921.HK	000921.SZ	8.86	11.78	39.44	1.65
建设银行	0939.HK	601939.SH	8.19	7.48	11.84	1.13
大唐发电	0991.HK	601991.SH	2.30	3.64	49.12	1.97
安徽皖通高速公路	0995.HK	600012.SH	6.00	9.27	47.88	1.92
中信银行	0998.HK	601998.SH	5.35	6.40	32.69	1.49
中石化油服	1033.HK	600871.SH	1.18	2.21	57.01	2.33
重庆钢铁股份	1053.HK	601005.SH	1.50	2.27	46.79	1.88
中国南方航空股份	1055.HK	600029.SH	8.73	10.05	30.06	1.43
浙江世宝	1057.HK	002703.SZ	2.00	6.26	74.27	3.89
天津创业环保股份	1065.HK	600874.SH	4.29	12.18	71.64	3.53
华电国际电力股份	1071.HK	600027.SH	2.82	3.60	36.93	1.59
东方电气	1072.HK	600875.SH	5.99	8.72	44.69	1.81
中国神华	1088.HK	601088.SH	19.70	21.06	24.68	1.33
洛阳玻璃股份	1108.HK	600876.SH	3.84	17.83	82.66	5.77
中海发展股份	1138.HK	600026.SH	4.16	5.27	36.44	1.57
中联重科	1157.HK	000157.SZ	3.05	4.18	41.25	1.70
兖州煤业股份	1171.HK	600188.SH	9.75	12.73	38.33	1.62
中国铁建	1186.HK	601186.SH	7.89	9.59	33.75	1.51
比亚迪股份	1211.HK	002594.SZ	69.95	60.40	6.75	1.07
农业银行	1288.HK	601288.SH	4.40	3.82	7.25	1.08
新华保险	1336.HK	601336.SH	38.00	45.91	33.35	1.50

中州证券	1375.HK	601375.SH	3.00	6.05	60.07	2.50
工商银行	1398.HK	601398.SH	6.72	6.02	10.12	1.11
丽珠医药	1513.HK	000513.SZ	65.90	73.05	27.36	1.38
庄园牧场	1533.HK	601618.SH	8.29	3.78	(76.59)	0.57
中国中冶	1618.HK	601618.SH	2.27	3.78	51.65	2.07
大众公用	1635.HK	600635.SH	3.00	4.92	50.90	2.04
中国中车	1766.HK	601766.SH	6.92	10.10	44.83	1.81
广发证券	1776.HK	000776.SZ	14.68	15.92	25.75	1.35
中国交通建设	1800.HK	601800.SH	8.10	12.77	48.93	1.96
晨鸣纸业	1812.HK	000488.SZ	12.96	16.98	38.54	1.63
中煤能源	1898.HK	601898.SH	3.20	5.08	49.28	1.97
中国远洋	1919.HK	601919.SH	4.02	5.92	45.32	1.83
民生银行	1988.HK	600016.SH	7.76	7.96	21.50	1.27
金隅股份	2009.HK	601992.SH	3.64	4.74	38.17	1.62
中集集团	2039.HK	000039.SZ	12.32	16.10	38.38	1.62
复星医药	2196.HK	600196.SH	50.60	46.46	12.30	1.14
万科企业	2202.HK	000002.SZ	32.40	30.33	13.98	1.16
金风科技	2208.HK	002202.SZ	13.54	17.87	38.99	1.64
广汽集团	2238.HK	601238.SH	15.70	21.02	39.86	1.66
中国平安	2318.HK	601318.SH	84.00	68.28	0.94	1.01
长城汽车	2333.HK	601633.SH	8.17	11.48	42.70	1.75
潍柴动力	2338.HK	000338.SZ	8.12	7.82	16.39	1.20
中国铝业	2600.HK	601600.SH	4.27	4.81	28.52	1.40
中国太保	2601.HK	601601.SH	37.10	36.89	19.02	1.23
上海医药	2607.HK	601607.SH	20.75	23.76	29.68	1.42
国泰君安	2611.HK	601211.SH	17.06	16.83	18.38	1.23
中国人寿	2628.HK	601628.SH	22.05	26.04	31.82	1.47
上海电气	2727.HK	601727.SH	2.73	5.97	63.18	2.72
中海集运	2866.HK	601866.SH	1.47	3.00	60.55	2.53
大连港	2880.HK	601880.SH	1.32	2.50	57.49	2.35
中海油田服务	2883.HK	601808.SH	8.32	11.70	42.74	1.75
紫金矿业	2899.HK	601899.SH	3.60	4.52	35.87	1.56
交通银行	3328.HK	601328.SH	6.23	6.20	19.09	1.24
秦港股份	3369.HK	601326.SH	2.25	5.29	65.75	2.92
福耀玻璃	3606.HK	600660.SH	30.40	25.45	3.82	1.04
东方证券	3958.HK	600958.SH	7.38	12.17	51.17	2.05
招商银行	3968.HK	600036.SH	32.30	29.11	10.66	1.12
中国银行	3988.HK	601988.SH	4.23	3.99	14.64	1.17
洛阳钼业	3993.HK	603993.SH	6.29	8.73	41.99	1.72
中信证券	6030.HK	600030.SH	18.16	18.02	18.85	1.23
招商证券	6099.HK	600999.SH	11.40	16.84	45.49	1.83
拉夏贝尔	6116.HK	601788.SH	8.35	12.06	44.25	1.79

光大证券	6178.HK	601788.SH	9.11	12.06	39.18	1.64
中国光大银行	6818.HK	601818.SH	3.76	4.08	25.80	1.35
海通证券	6837.HK	600837.SH	10.52	11.31	25.10	1.34
中国银河	6881.HK	600838.SH	5.39	9.88	56.07	2.28
HTSC	6886.HK	601688.SH	15.04	16.42	26.25	1.36

港元兑人民币：0.8052

资料来源：长江证券、Wind

市场备忘

表 7：上日重要经济数据

地区	公布日期	经济数据名称	本期数据	上期数据
美国	2018/3/26			

资料来源：长江证券、Wind

免责声明

本报告的作者是基于独立、客观、公正和审慎的原则制作本研究报告。本报告的信息均来源于公开资料，本公司对这些信息的准确性和完整性不作任何保证，也不保证所包含信息和建议不发生任何变更。本公司已力求报告内容的客观、公正，但文中的观点、结论和建议仅供参考，不包含作者对证券价格涨跌或市场走势的确定性判断。报告中的信息或意见并不构成所述证券的买卖出价或征价，投资者据此做出的任何投资决策与本公司和作者无关。

本公司及作者在自身所知知情范围内，与本报告中所评价或推荐的证券不存在法律法规要求披露或采取限制、静默措施的利益冲突。

本报告版权仅仅为本公司所有，未经书面许可，任何机构和个人不得以任何形式翻版、复制和发布。如引用须注明出处为长江证券经纪（香港）有限公司，且不得对本报告进行有悖原意的引用、删节和修改。刊载或者转发本证券研究报告或者摘要的，应当注明本报告的发布人和发布日期，提示使用证券研究报告的风险。未经授权刊载或者转发本报告的，本公司将保留向其追究法律责任的权利。

规范性披露

本研究报告的分析师或其有联系者并无担任此报告提到的上市公司的董事或高级人员。

本研究报告的分析师或其有联系者并无拥有此报告提到的上市公司有关的任何财务权益。

投资评级说明

行业评级	报告发布日后的 12 个月内行业股票指数的涨跌幅度相对同期恒生指数的涨跌幅为基准，投资建议的评级标准为：
看 好：	相对表现优于市场
中 性：	相对表现与市场持平
看 淡：	相对表现弱于市场
公司评级	报告发布日后的 12 个月内公司的涨跌幅度相对同期恒生指数的涨跌幅为基准，投资建议的评级标准为：
推 荐：	相对恒生指数涨幅大于 10%
谨慎推荐：	相对恒生指数涨幅在 5%~10%之间
中 性：	相对恒生指数涨幅在 -5%~5%之间
减 持：	相对恒生指数涨幅小于 -5%
无投资评级：	由于我们无法获取必要的资料，或者公司面临无法预见结果的重大不确定性事件，或者其他原因，致使我们无法给出明确的投资评级。

长江证券经纪(香港)有限公司

CHANGJIANG Securities Brokerage (HK) Limited

地址：香港中环皇后大道中 183 号中远大厦 19 楼 1908 室

电话：(852) 2823 0333 传真：(852) 2823 0408

网址：www.cjsc.com.hk