

更新时间: 2018/3/29

港股每日聚焦

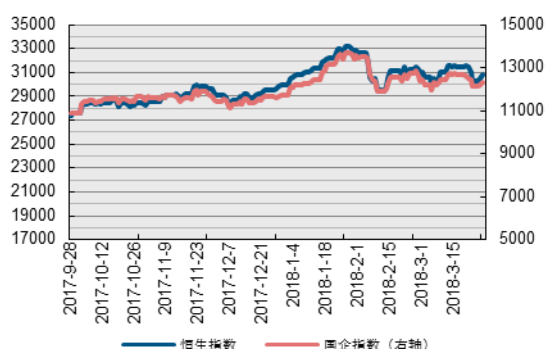
香港市场表现

	收盘	上日涨跌 (%)	5日涨跌 (%)
恒生指数	30022.53	(2.50)	(4.43)
国企指数	12001.16	(2.44)	(4.16)
红筹指数	4395.70	(2.16)	(3.18)
创业板指数	247.05	(0.30)	(1.21)

外围市场表现

	收盘	上日涨跌 (%)	5日涨跌 (%)
上证综指	3122.29	(1.40)	(4.84)
沪深300	3842.72	(1.80)	(5.38)
深证成指	10630.69	(1.35)	(3.19)
道琼斯	23848.42	(0.04)	(3.38)
标普500	2605.00	(0.29)	(3.94)
纳斯达克	6949.23	(0.85)	(5.39)
FTSE100	7044.74	0.64	0.08
德国DAX	11940.71	(0.25)	(2.99)
日经225	21031.31	(1.34)	(1.64)
纽约期金	1329.20	(1.39)	(0.25)
纽期	64.67	(0.89)	1.46

恒生指数与国企指数走势(近6个月)



资料来源: 长江证券、Wind

今晨观点

昨日, 恒指低开 0.91%, 大市险守 30000 点关口; 截至收盘, 恒指跌 2.5%, 报 30022 点, 最低点收盘; 国企指数跌 2.44%, 报 12001 点; 红筹指数跌 2.16%, 报 4395 点; 大市全天成交 1426 亿港元。

美股苹果大跌, 昨日拖累苹果概念股全线下挫。受贸易冲突影响, 汽车股大幅下挫。航空板块持续回调, 保险股继续走软。沪港通南向 105 亿元额度, 剩余 110.67 亿元, 流出 5.67 亿元。深港通南向 105 亿元额度, 剩余 102.86 亿元, 流入 2.14 亿元。

隔夜美股跌势放缓, 小幅收跌, 港股 ADR 指数有反弹势头。沪深港通今日起休市, 待至 4 月 9 日重启。市场整体成交量也未明显放大, 资金总体仍然以谨慎回避风险为主。

投资备忘

新股上市					
证券简称	证券代码	每手股数	发行价		
泓盈控股	1735.HK	2000	1.500HKD		
君百延集团	8372.HK	10000	0.350HKD		
业绩公布					
证券简称	证券代码	公告内容	证券简称	证券代码	公告内容
凯富能源	0007.HK	末期业绩	嘉士利集团	1285.HK	末期业绩
宝威控股	0024.HK	末期业绩	盛力达科技	1289.HK	末期业绩
第一拖拉机股份	0038.HK	末期业绩	长安民生物流	1292.HK	末期业绩
东北电气	0042.HK	末期业绩	国电科环	1296.HK	末期业绩
中国汽车内饰	0048.HK	末期业绩	顺泰控股	1335.HK	末期业绩
新威国际	0058.HK	末期业绩	华虹半导体	1347.HK	末期业绩
中国烯谷集团	0063.HK	末期业绩	中滔环保	1363.HK	末期业绩
南海石油	0076.HK	末期业绩	江南集团	1366.HK	末期业绩
冠军科技	0092.HK	末期业绩	五洲国际	1369.HK	末期业绩
YUSEI	0096.HK	末期业绩	中州证券	1375.HK	末期业绩
兴发铝业	0098.HK	末期业绩	太阳城集团	1383.HK	末期业绩
白马户外媒体	0100.HK	末期业绩	恒鼎实业	1393.HK	末期业绩

四川成渝高速公路	0107.HK	末期业绩	毅德国际	1526.HK	末期业绩
国锐地产	0108.HK	末期业绩	中国圣牧	1432.HK	末期业绩
中国长远	0110.HK	末期业绩	巨匠建设	1495.HK	末期业绩
招商局港口	0144.HK	末期业绩	集一家居	1495.HK	末期业绩
东岳集团	0189.HK	末期业绩	瑞慈医疗	1526.HK	末期业绩
宏华集团	0196.HK	末期业绩	MI 能源	1555.HK	末期业绩
星美控股	0198.HK	末期业绩	成实外教育	1565.HK	末期业绩
新濠国际发展	0200.HK	末期业绩	大森控股	1580.HK	末期业绩
财讯传媒	0205.HK	末期业绩	亲亲食品	1583.HK	末期业绩
NANYANG HOLD	0212.HK	末期业绩	城建设计	1599.HK	末期业绩
中玺国际	0264.HK	末期业绩	星宏传媒	1616.HK	末期业绩
东胜旅游	0265.HK	末期业绩	中国中冶	1618.HK	末期业绩
中富资源	0274.HK	末期业绩	大众公用	1635.HK	末期业绩
同佳健康	0286.HK	末期业绩	同仁堂科技	1666.HK	末期业绩
五菱汽车	0305.HK	末期业绩	中国升海食品	1676.HK	末期业绩
中船防务	0317.HK	末期业绩	立基工程控股	1690.HK	末期业绩
能源国际投资	0353.HK	末期业绩	博士蛙国际	1698.H	末期业绩
新焦点	0360.HK	末期业绩	致浩达控股	1707.HK	末期业绩
区块链集团	0364.HK	末期业绩	普天通信集团	1720.HK	末期业绩
国华	0370.HK	末期业绩	飞尚无烟煤	1738.HK	末期业绩
云锋金融	0376.HK	末期业绩	中国交通建设	1800.HK	末期业绩
冠力国际	0380.HK	末期业绩	CHINAPR OPERTIE S	1838.HK	末期业绩
侨雄国际	0381.HK	末期业绩	中国龙天集团	1863.HK	末期业绩
中国中铁	0390.HK	末期业绩	汇源果汁	1886.HK	末期业绩
北京控股	0392.HK	末期业绩	三爱健康	1889.HK	末期业绩

集团					
天下图控股	0402.HK	末期业绩	中远海控	1919.HK	末期业绩
锦州银行	0416.HK	末期业绩	天鸽互动	1980.HK	末期业绩
志高控股	0449.HK	末期业绩	民生银行	1988.HK	末期业绩
纷美包装	0468.HK	末期业绩	锦江酒店	2006.HK	末期业绩
凯普松国际	0469.HK	末期业绩	金隅集团	2009.HK	末期业绩
CWT INT'L	0521.HK	末期业绩	瑞年国际	2010.HK	末期业绩
太平洋网络	0543.HK	末期业绩	大自然家居	2083.HK	末期业绩
南京熊猫电子股份	0553.HK	末期业绩	西王置业	2088.HK	末期业绩
御泰中彩控股	0555.HK	末期业绩	卓尔集团	2098.HK	末期业绩
郑煤机	0564.HK	末期业绩	优库资源	2112.HK	末期业绩
山东墨龙	0568.HK	末期业绩	百勤油服	2178.HK	末期业绩
百信国际	0574.HK	末期业绩	益华控股	2213.HK	末期业绩
融信资源	0578.HK	末期业绩	老恒和酿造	2226.HK	末期业绩
宝国国际	0589.HK	末期业绩	广汽集团	2238.HK	末期业绩
梦东方	0593.HK	末期业绩	黎氏企业	2266.HK	末期业绩
中国基建投资	0600.HK	末期业绩	中核国际	2302.HK	末期业绩
丰盛控股	0607.HK	末期业绩	研祥智能	2308.H	末期业绩
南华金融	0619.HK	末期业绩	中国上城	2330.HK	末期业绩
国美金融科技	0628.HK	末期业绩	星美文化旅游	2366.HK	末期业绩
中国全通	0633.HK	末期业绩	创联教育金融	2371.HK	末期业绩
中国环保科技	0646.HK	末期业绩	博奇环保	2377.HK	末期业绩
中海重工	0651.HK	末期业绩	中银香港	2388.HK	末期业绩
中国高速传动	0658.HK	末期业绩	恒宇集团	2448.HK	末期业绩
伟俊矿业集团	0660.HK	末期业绩	中国太保	2601.HK	末期业绩
中国大冶有色金属	0661.HK	末期业绩	国泰君安	2611.HK	末期业绩
中国东方航空股份	0670.HK	末期业绩	新明中国	2699.HK	末期业绩
云顶香港	0678.HK	末期业绩	格林国际控股	2700.HK	末期业绩
长盈集团	0689.HK	末期业绩	重庆机电	2722.HK	末期业绩

(控股)					
联康生物科技集团	0690.HK	末期业绩	上海电气	2727.HK	末期业绩
中国油气控股	0702.HK	末期业绩	远大中国	2789.HK	末期业绩
和嘉资源	0704.HK	末期业绩	中远海发	2866.HK	末期业绩
鼎和矿业	0705.HK	末期业绩	神威药业	2877.HK	末期业绩
卡姆丹克太阳能	0712.HK	末期业绩	雅高控股	3313.HK	末期业绩
中泛控股	0715.HK	末期业绩	交通银行	3328.HK	末期业绩
渾阳公用发展股份	0747.HK	末期业绩	灵宝黄金	3330.HK	末期业绩
合生创展集团	0754.HK	末期业绩	中生联合	3332.HK	末期业绩
新天地产集团	0760.HK	末期业绩	共享集团	3344.HK	末期业绩
威发国际	0765.HK	末期业绩	秦港股份	3369.HK	末期业绩
PACIFIC PLYWOOD	0767.HK	末期业绩	厦门港务	3378.HK	末期业绩
A8 新媒体	0800.HK	末期业绩	现代牙科	3600.HK	末期业绩
鼎石资本	0804.HK	末期业绩	重庆农村商业银行	3618.HK	末期业绩
玖源集团	0827.HK	末期业绩	中国金融发展	3623.HK	末期业绩
王朝酒业	0828.HK	末期业绩	德普科技	3823.HK	末期业绩
天业节水	0840.HK	末期业绩	弘和仁爱医疗	3869.HK	末期业绩
品牌中国	0863.HK	末期业绩	东方证券	3958.HK	末期业绩
建德国际控股	0865.HK	末期业绩	中国通号	3969.HK	末期业绩
中国海洋石油	0883.HK	末期业绩	中国银行	3988.HK	末期业绩
东江环保	0895.HK	末期业绩	洛阳铝业	3993.HK	末期业绩
鹰力投资	0901.HK	末期业绩	中国能源建设	3996.HK	末期业绩
环球大通投资	0905.HK	末期业绩	光丽科技	6036.HK	末期业绩
海信科龙	0921.HK	末期业绩	新锐医药	6108.HK	末期业绩
中国天然气	0931.HK	末期业绩	中国宏泰发展	6166.HK	末期业绩
华联国际	0969.HK	末期业绩	中国优通	6168.HK	末期业绩

绿色能源科技集团	0979.HK	末期业绩	兴科睿医药	6833.HK	末期业绩
中芯国际	0981.HK	末期业绩	天韵国际控股	6836.HK	末期业绩
大唐发电	0991.HK	末期业绩	英达公路再生科技	6888.HK	末期业绩
北青传媒	1000.HK	末期业绩	金嗓子	6896.HK	末期业绩
欢喜传媒	1003.HK	末期业绩	汇联金融服务	8030.HK	末期业绩
赛伯乐国际控股	1020.HK	末期业绩	吉林长龙药业	8049.HK	末期业绩
环球实业科技	1026.HK	末期业绩	朝威控股	8059.HK	末期业绩
千百度	1028.HK	末期业绩	福泽集团	8108.HK	末期业绩
林达控股	1041.HK	末期业绩	中国数码文化	8175.HK	末期业绩
光宇国际集团科技	1043.HK	末期业绩	宝德科技集团	8236.HK	末期业绩
国际资源	1051.HK	末期业绩	华星控股	8237.HK	末期业绩
看通集团	1059.HK	末期业绩	西北实业	8258.HK	末期业绩
中国农林低碳	1069.HK	末期业绩	中国之信集团	8265.HK	末期业绩
东方电气	1072.HK	末期业绩	中国育儿网络	8361.HK	末期业绩
中国公共采购	1094.HK	末期业绩	竣球控股	8485.HK	末期业绩
中能国际控股	1096.HK	末期业绩	COOL LINK	8491.HK	末期业绩
环能国际	1102.HK	末期业绩	德基科技控股	1301.HK	末期业绩
中国海景	1106.HK	末期业绩	万里印刷	8385.HK	末期业绩
创兴银行	1111.HK	末期业绩	汇力资源	1303.HK	末期业绩
宝峰时尚	1121.HK	末期业绩	同方康泰	1312.HK	末期业绩
民银资本	1141.HK	末期业绩	时间由你	1327.HK	末期业绩
星辰通信	1155.HK	末期业绩	霸王集团	1338.HK	末期业绩
中联重科	1157.HK	末期业绩	普华和顺	1358.HK	末期业绩
珠光控股	1176.HK	末期业绩	润东汽车	1365.HK	末期业绩
澳能建设	1183.HK	末期业绩	上海复旦	1385.HK	末期业绩
航标控股	1190.HK	末期业绩	人和商业	1387.HK	末期业绩
中国中石控股	1191.HK	末期业绩	碧瑶绿色集团	1397.HK	末期业绩

麦盛资本	1194.HK	末期业绩	宏太控股	1400.HK	末期业绩
伟禄集团	1196.HK	末期业绩	川控股	1420.HK	末期业绩
隆成金融	1225.HK	末期业绩	苏创燃气	1430.HK	末期业绩
国盛投资	1227.HK	末期业绩	移动互联 (中国)	1439.HK	末期业绩
双桦控股	1241.HK	末期业绩	皇朝家俬	1198.HK	末期业绩
中国有色矿业	1258.HK	末期业绩	美联集团	1200.HK	末期业绩
蜡笔小新食品	1262.HK	末期业绩	上置集	1207.HK	末期业绩
隆基泰和智慧能源	1281.HK	末期业绩	TEAMWA Y INTL GP	1239.HK	末期业绩

派息除净

证券简称	证券代码	详情	股息应付日期	股息之截止过户日期
天安	0028.HK	末期股息港币 20 仙	2018/4/20	04/04/2018-06/04/2018
海港企业	0051.HK	第二次中期股息港币 0.56 元	2018/4/20	04/04/2018
永利地产发展	0864.HK	末期股息港币 0.02 元	2018/5/21	04/04/2018-06/04/2018
保诚	2378.HK	第二次中期股息英镑 32.5 仙	2018/5/18	04/04/2018

目录

大市走势	8
板块比较	10
个股表现	10
上日香港股票表现排名	10
活跃恒指成份 ADR 表现	11
A+H 股相对表现	11
市场备忘	14

重点图表

图 1: 恒生指数走势与成交额

图 2: 大市主要指数走势示意

图 3: 沪深 300 指数走势与成交额

图 4: 标普 500 指数走势与成交量

图 5: 市场流动性指标

图 6: 投资者情绪指标

图 7: 美港息差与香港银行间利率

图 8: 海外市场走势

图 9: 美元、黄金、原油走势示意

图 10: 各行业相对涨跌幅

表 1: 上日涨幅排名前五的股票

表 2: 上日跌幅排名前五的股票

表 3: 上日成交量排名前五的股票

表 4: 上日成交额排名前五的股票

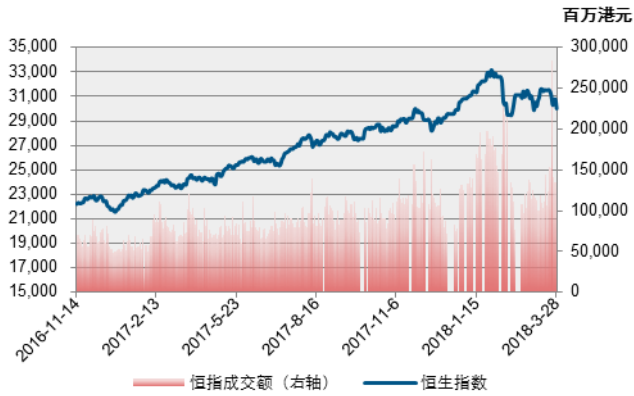
表 5: 活跃恒指成份 ADR 表现

表 6: A+H 股相对表现

表 7: 上日重要经济数据

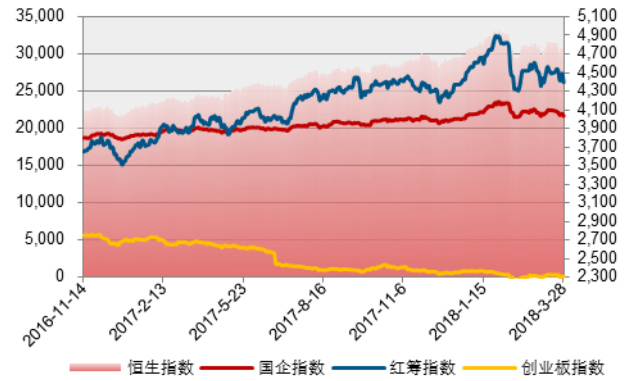
大市走势

图 1: 恒生指数走势与成交额



资料来源: 长江证券、Wind

图 2: 大市主要指数走势示意



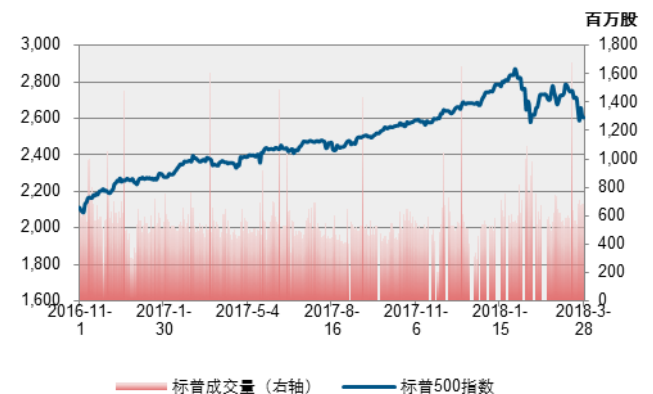
资料来源: 长江证券、Wind

图 3: 沪深 300 指数走势与成交额



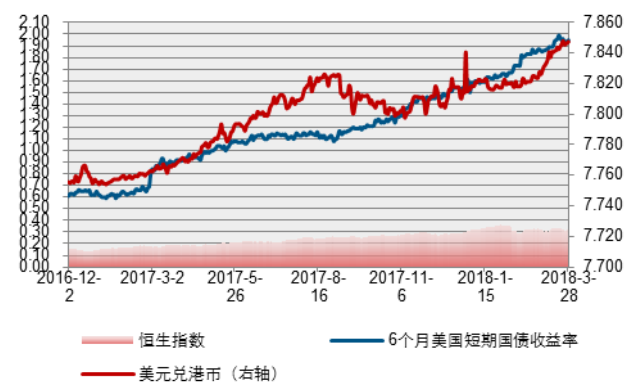
资料来源: 长江证券、Wind

图 4: 标普 500 指数走势与成交量



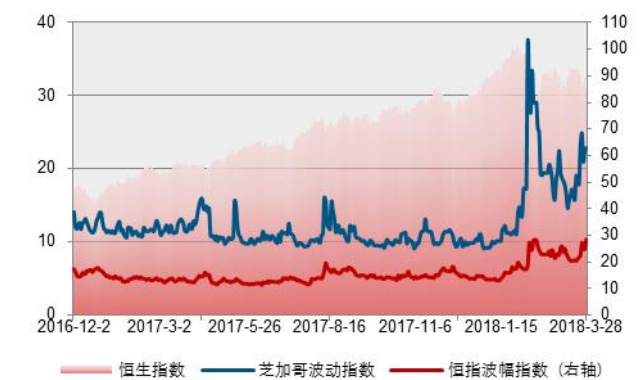
资料来源: 长江证券、Wind

图 5: 市场流动性指标



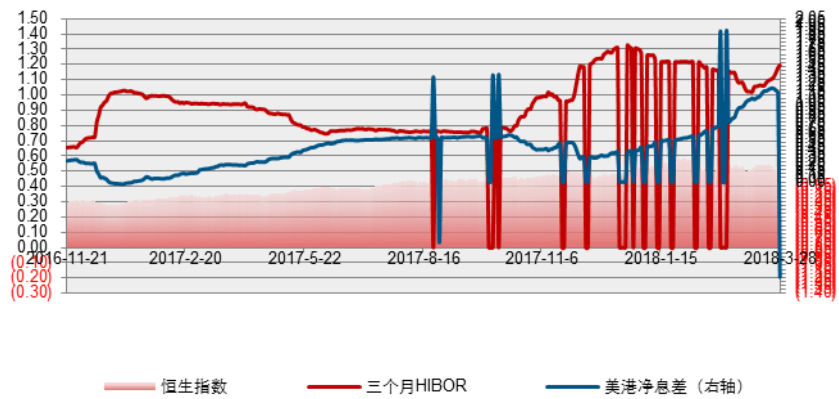
资料来源: 长江证券、Wind

图 6: 投资者情绪指标



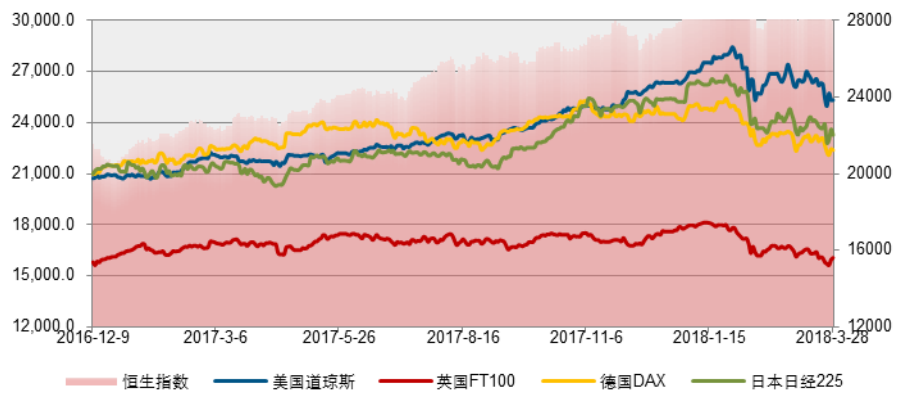
资料来源: 长江证券、Wind

图 7: 美港息差与香港银行间利率



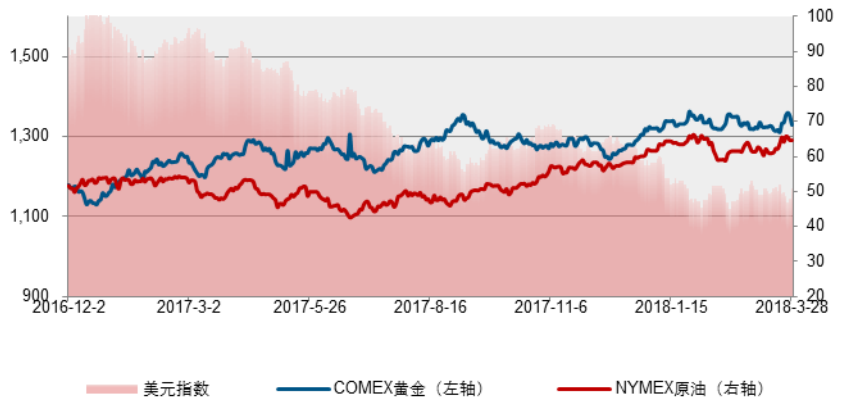
资料来源: 长江证券、Wind

图 8: 海外市场走势



资料来源: 长江证券、Wind

图 9: 美元、黄金、原油走势示意



资料来源: 长江证券、Wind

板块比较

图 10: 各行业相对涨跌幅

资料来源: 长江证券、Wind

个股表现

上日香港股票表现排名

表 1: 上日涨幅排名前五的股票

证券代码	证券简称	上日涨幅 (%)	上日成交量 (百万股)	5 日涨跌幅 (%)	年迄今涨跌幅 (%)
1716.HK	毛记葵涌	431.67	185.27	0.00	0.00
1660.HK	善乐国际	20.29	48.87	16.57	755.67
1194.HK	麦盛资本	18.18	559.08	(23.53)	(38.10)
2768.HK	佳源国际控股	15.00	8.90	16.04	58.40
1090.HK	大明国际	14.81	0.00	27.57	2.65

资料来源: 长江证券、Wind

表 2: 上日跌幅排名前五的股票

证券代码	证券简称	上日跌幅 (%)	上日成交量 (百万股)	5 日涨跌幅 (%)	年迄今涨跌幅 (%)
0685.HK	世界华文媒体	(30.17)	17.89	(24.70)	64.47
0426.HK	万华媒体	(19.51)	26.46	(12.58)	60.98
8401.HK	源想集团	(15.24)	66.20	0.00	0.00
8359.HK	HYPEBEAST	(14.14)	26.24	4.94	157.58
1685.HK	博耳电力	(13.19)	3.45	(4.82)	6.04

资料来源: 长江证券、Wind

表 3: 上日成交量排名前五的股票

证券代码	证券简称	上日成交量 (百万股)	上日涨跌幅 (%)	5 日涨跌幅 (%)	年迄今涨跌幅 (%)
1194.HK	麦盛资本	559.08	18.18	(23.53)	(38.10)
0939.HK	建设银行	381.72	(2.66)	(0.62)	11.67
0582.HK	蓝鼎国际	319.80	(7.41)	(1.96)	(19.35)
3988.HK	中国银行	305.63	(1.86)	0.00	9.90
1398.HK	工商银行	302.45	(1.62)	0.75	6.52

资料来源: 长江证券、Wind

表 4: 上日成交额排名前五的股票

证券代码	证券简称	上日成交 金额(百万 港元)	上日涨跌幅 (%)	5日涨跌幅 (%)	年迄今涨跌 幅(%)
0700.HK	腾讯控股	20468.64	(4.63)	(1.86)	1.53
2318.HK	中国平安	8392.50	(4.07)	(5.09)	(1.48)
0939.HK	建设银行	3118.04	(2.66)	(0.62)	11.67
0175.HK	吉利汽车	2447.76	(5.83)	(6.22)	(16.61)
0388.HK	香港交易所	2334.69	(3.11)	(0.62)	6.42

资料来源: 长江证券、Wind

活跃恒指成份 ADR 表现

表 5: 活跃恒指成份 ADR 表现

证券简称	证券代码		港股收市价	ADR 收市价 (港元)	比港股升/跌 (港元)	比港股升跌 (%)
	港股	ADR				
汇丰控股	0005.HK	HBC.NYSE	74.00	74.91	0.91	1.23
中国石油化工股份	0386.HK	SNP.NYSE	6.75	6.73	(0.02)	(0.34)
中国联通	0762.HK	CHU.NYSE	9.71	9.84	0.13	1.35
中国石油股份	0857.HK	PTR.NYSE	5.49	5.48	(0.01)	(0.17)
中国海洋石油	0883.HK	CEO.NYSE	11.62	11.55	(0.07)	(0.62)
中国移动	0941.HK	CHL.NYSE	71.30	71.65	0.35	0.49
中国人寿	2628.HK	LFC.NYSE	21.80	21.85	0.05	0.22
建设银行(OTC)	0939.HK	CICHY	8.04	8.11	0.07	0.87
工商银行(OTC)	1398.HK	IDCBY	6.70	6.72	0.02	0.30
港交所(OTC)	0388.HK	HKXCY	255.20	256.98	1.78	0.70
友邦保险(OTC)	1299.HK	AAGIY	65.30	65.85	0.55	0.84
中银香港(OTC)	2388.HK	BHKLY	38.40	38.63	0.23	0.60
中国银行(OTC)	3988.HK	BACHY	4.22	4.23	0.01	0.24
腾讯控股(OTC)	0700.HK	TCEHY	412.20	413.36	1.16	0.28
长和实业(OTC)	0001.HK	CHEUY	93.80	93.53	(0.27)	(0.29)
			收市	预测开市值	预测开市变 动点	
恒生指数			30022.53	30182.12	159.59	

美元兑港元: 7.8475

资料来源: 长江证券、Wind

A+H 股相对表现

表 6: A+H 股相对表现

证券简称	证券代码		港股(港元)	A股(人民 币)	H股对A股 折让(%)	A股对H股 溢价(倍)
	港股	A股				

第一拖拉机股份	0038.HK	601038.SH	2.90	6.7700	65.72	2.92
东北电气	0042.HK	000585.SZ	1.28	3.31	69.06	3.23
四川成渝高速公路	0107.HK	601107.SH	2.80	3.94	43.13	1.76
青岛啤酒股份	0168.HK	600600.SH	39.55	39.16	19.18	1.24
江苏宁沪高速公路	0177.HK	600377.SH	11.02	9.48	6.98	1.08
京城机电股份	0187.HK	600860.SH	2.22	6.57	72.96	3.70
昆明机床	0300.HK	600806.SH	2.49	6.44	69.06	3.23
中船防务	0317.HK	600685.SH	10.66	21.56	60.44	2.53
马鞍山钢铁股份	0323.HK	600808.SH	3.32	3.48	23.66	1.31
上海石油化工股份	0338.HK	600688.SH	4.77	5.98	36.17	1.57
鞍钢股份	0347.HK	000898.SZ	7.30	5.88	0.66	1.01
江西铜业股份	0358.HK	600362.SH	11.14	17.13	47.96	1.92
中国石油化工股份	0386.HK	600028.SH	6.75	6.43	16.00	1.19
中国中铁	0390.HK	601390.SH	5.44	7.35	40.77	1.69
广深铁路股份	0525.HK	601333.SH	4.67	4.56	18.05	1.22
深圳高速公路股份	0548.HK	600548.SH	7.79	8.35	25.35	1.34
南京熊猫电子股份	0553.HK	600775.SH	3.95	7.78	59.37	2.46
郑煤机	0564.HK	601717.SH	4.21	6.35	46.95	1.88
山东墨龙	0568.HK	002490.SZ	1.21	4.57	78.81	4.72
北京北辰实业股份	0588.HK	601588.SH	2.67	4.25	49.73	1.99
中国东方航空股份	0670.HK	600115.SH	5.53	6.94	36.24	1.57
山东新华制药股份	0719.HK	000756.SZ	8.03	12.11	46.94	1.88
中国国航	0753.HK	601111.SH	9.49	10.88	30.20	1.43
中兴通讯	0763.HK	000063.SZ	25.45	29.62	31.25	1.45
新华文轩	0811.HK	601811.SH	6.21	12.42	59.99	2.50
中国石油股份	0857.HK	601857.SH	5.49	7.60	42.20	1.73
白云山	0874.HK	600332.SH	24.65	29.22	32.50	1.48
东江环保	0895.HK	002672.SZ	10.58	14.84	42.95	1.75
华能国际电力股份	0902.HK	600011.SH	5.29	6.88	38.47	1.63
安徽海螺水泥股份	0914.HK	600585.SH	40.95	30.82	(6.32)	0.94
海信科龙	0921.HK	000921.SZ	8.59	11.89	42.19	1.73
建设银行	0939.HK	601939.SH	8.04	7.43	13.41	1.15
大唐发电	0991.HK	601991.SH	2.32	3.68	49.55	1.98
安徽皖通高速公路	0995.HK	600012.SH	6.02	9.35	48.48	1.94
中信银行	0998.HK	601998.SH	5.38	6.42	32.94	1.49
中石化油服	1033.HK	600871.SH	1.19	2.24	57.49	2.35
重庆钢铁股份	1053.HK	601005.SH	1.50	2.30	47.81	1.92
中国南方航空股份	1055.HK	600029.SH	7.86	9.71	35.23	1.54
浙江世宝	1057.HK	002703.SZ	1.95	6.18	74.75	3.96
天津创业环保股份	1065.HK	600874.SH	4.52	13.72	73.64	3.79
华电国际电力股份	1071.HK	600027.SH	2.98	3.70	35.55	1.55
东方电气	1072.HK	600875.SH	5.98	8.85	45.93	1.85

中国神华	1088.HK	601088.SH	19.40	20.74	25.15	1.34
洛阳玻璃股份	1108.HK	600876.SH	3.81	17.77	82.84	5.83
中海发展股份	1138.HK	600026.SH	4.05	5.29	38.74	1.63
中联重科	1157.HK	000157.SZ	2.95	4.19	43.66	1.77
兖州煤业股份	1171.HK	600188.SH	9.82	12.79	38.56	1.63
中国铁建	1186.HK	601186.SH	7.90	9.61	34.22	1.52
比亚迪股份	1211.HK	002594.SZ	63.25	56.19	9.93	1.11
农业银行	1288.HK	601288.SH	4.46	3.86	7.54	1.08
新华保险	1336.HK	601336.SH	36.45	45.07	35.28	1.55
中州证券	1375.HK	601375.SH	2.92	6.11	61.76	2.61
工商银行	1398.HK	601398.SH	6.70	5.98	10.35	1.12
丽珠医药	1513.HK	000513.SZ	64.05	69.91	26.69	1.36
庄园牧场	1533.HK	601618.SH	8.10	3.72	(74.24)	0.57
中国中冶	1618.HK	601618.SH	2.22	3.72	52.25	2.09
大众公用	1635.HK	600635.SH	2.98	4.83	50.63	2.03
中国中车	1766.HK	601766.SH	6.82	10.08	45.86	1.85
广发证券	1776.HK	000776.SZ	14.58	16.13	27.67	1.38
中国交通建设	1800.HK	601800.SH	8.11	12.79	49.26	1.97
晨鸣纸业	1812.HK	000488.SZ	13.12	17.23	39.07	1.64
中煤能源	1898.HK	601898.SH	3.19	5.04	49.35	1.97
中国远洋	1919.HK	601919.SH	3.91	5.89	46.88	1.88
民生银行	1988.HK	600016.SH	7.70	7.99	22.88	1.30
金隅股份	2009.HK	601992.SH	3.61	4.88	40.80	1.69
中集集团	2039.HK	000039.SZ	12.36	16.47	39.95	1.67
复星医药	2196.HK	600196.SH	48.45	43.04	9.92	1.11
万科企业	2202.HK	000002.SZ	34.55	31.33	11.76	1.13
金风科技	2208.HK	002202.SZ	13.00	18.26	43.03	1.76
广汽集团	2238.HK	601238.SH	14.84	21.15	43.85	1.78
中国平安	2318.HK	601318.SH	80.15	65.40	1.93	1.02
长城汽车	2333.HK	601633.SH	7.93	11.50	44.82	1.81
潍柴动力	2338.HK	000338.SZ	8.17	8.00	18.28	1.22
中国铝业	2600.HK	601600.SH	4.29	4.71	27.12	1.37
中国太保	2601.HK	601601.SH	35.35	34.41	17.79	1.22
上海医药	2607.HK	601607.SH	21.45	24.25	29.22	1.41
国泰君安	2611.HK	601211.SH	17.00	16.78	18.93	1.23
中国人寿	2628.HK	601628.SH	21.80	25.49	31.56	1.46
上海电气	2727.HK	601727.SH	2.74	5.94	63.09	2.71
中海集运	2866.HK	601866.SH	1.47	3.01	60.92	2.56
大连港	2880.HK	601880.SH	1.31	2.53	58.57	2.41
中海油田服务	2883.HK	601808.SH	8.12	11.09	41.41	1.71
紫金矿业	2899.HK	601899.SH	3.49	4.49	37.80	1.61
交通银行	3328.HK	601328.SH	6.14	6.19	20.63	1.26

秦港股份	3369.HK	601326.SH	2.22	5.54	67.93	3.12
福耀玻璃	3606.HK	600660.SH	30.00	24.42	1.70	1.02
东方证券	3958.HK	600958.SH	7.28	12.20	52.25	2.09
招商银行	3968.HK	600036.SH	31.85	28.70	11.20	1.13
中国银行	3988.HK	601988.SH	4.22	3.96	14.73	1.17
洛阳钼业	3993.HK	603993.SH	6.03	8.48	43.10	1.76
中信证券	6030.HK	600030.SH	17.98	17.86	19.44	1.24
招商证券	6099.HK	600999.SH	11.30	16.93	46.59	1.87
拉夏贝尔	6116.HK	601788.SH	8.25	12.01	45.03	1.82
光大证券	6178.HK	601788.SH	9.11	12.01	39.30	1.65
中国光大银行	6818.HK	601818.SH	3.75	4.06	26.09	1.35
海通证券	6837.HK	600837.SH	10.44	11.23	25.61	1.34
中国银河	6881.HK	600838.SH	5.32	9.52	55.28	2.24
HTSC	6886.HK	601688.SH	15.00	16.61	27.74	1.38

港元兑人民币：0.8002

资料来源：长江证券、Wind

市场备忘

表 7：上日重要经济数据

地区	公布日期	经济数据名称	本期数据	上期数据
----	------	--------	------	------

资料来源：长江证券、Wind

免责声明

本报告的作者是基于独立、客观、公正和审慎的原则制作本研究报告。本报告的信息均来源于公开资料，本公司对这些信息的准确性和完整性不作任何保证，也不保证所包含信息和建议不发生任何变更。本公司已力求报告内容的客观、公正，但文中的观点、结论和建议仅供参考，不包含作者对证券价格涨跌或市场走势的确定性判断。报告中的信息或意见并不构成所述证券的买卖出价或征价，投资者据此做出的任何投资决策与本公司和作者无关。

本公司及作者在自身所知知情范围内，与本报告中所评价或推荐的证券不存在法律法规要求披露或采取限制、静默措施的利益冲突。

本报告版权仅仅为本公司所有，未经书面许可，任何机构和个人不得以任何形式翻版、复制和发布。如引用须注明出处为长江证券经纪（香港）有限公司，且不得对本报告进行有悖原意的引用、删节和修改。刊载或者转发本证券研究报告或者摘要的，应当注明本报告的发布人和发布日期，提示使用证券研究报告的风险。未经授权刊载或者转发本报告的，本公司将保留向其追究法律责任的权利。

规范性披露

本研究报告的分析师或其有联系者并无担任此报告提到的上市公司的董事或高级人员。

本研究报告的分析师或其有联系者并无拥有此报告提到的上市公司有关的任何财务权益。

投资评级说明

行业评级	报告发布日后的 12 个月内行业股票指数的涨跌幅度相对同期恒生指数的涨跌幅为基准，投资建议的评级标准为：
看 好：	相对表现优于市场
中 性：	相对表现与市场持平
看 淡：	相对表现弱于市场
公司评级	报告发布日后的 12 个月内公司的涨跌幅度相对同期恒生指数的涨跌幅为基准，投资建议的评级标准为：
推 荐：	相对恒生指数涨幅大于 10%
谨慎推荐：	相对恒生指数涨幅在 5%~10%之间
中 性：	相对恒生指数涨幅在 -5%~5%之间
减 持：	相对恒生指数涨幅小于 -5%
无投资评级：	由于我们无法获取必要的资料，或者公司面临无法预见结果的重大不确定性事件，或者其他原因，致使我们无法给出明确的投资评级。

长江证券经纪(香港)有限公司

CHANGJIANG Securities Brokerage (HK) Limited

地址：香港中环皇后大道中 183 号中远大厦 19 楼 1908 室

电话：(852) 2823 0333 传真：(852) 2823 0408

网址：www.cjsc.com.hk