

更新时间: 2019/10/23

港股每日聚焦

香港市场表现

	收盘	上日涨跌 (%)	5日涨跌 (%)
恒生指数	26786.20	0.23	1.07
国企指数	10526.86	(0.16)	0.25
红筹指数	4288.51	(1.14)	0.15
创业板指数	85.17	0.21	0.44

外围市场表现

	收盘	上日涨跌 (%)	5日涨跌 (%)
上证综指	2954.38	0.50	(1.23)
沪深300	3895.88	0.39	(1.03)
深证成指	9642.09	0.93	(0.31)
道琼斯	26788.10	(0.15)	(0.88)
标普500	2995.99	(0.36)	0.01
纳斯达克	8104.30	(0.72)	(0.55)
FTSE100	7212.49	0.68	0.01
德国DAX	12754.69	0.05	0.99
日经225	22548.90	0.00	3.44
纽约期金	1487.70	0.00	(0.63)
纽约期油	53.64	0.00	0.21

今晨观点

昨日(10月22日), 恒生指数开盘涨0.33%。指数全天窄幅震荡, 尾盘涨幅收窄。截至收盘, 恒生指数涨60.52点或0.23%, 报26786.2点, 全日成交额达751.84亿。国企指数跌0.16%, 报10526.86点, 红筹指数跌1.14%, 报4288.51点。资金流向方面, 沪港通南向资金剩余419.65亿元, 流入3460万元。深港通南向资金剩余414.66亿元, 流入5.34亿元。

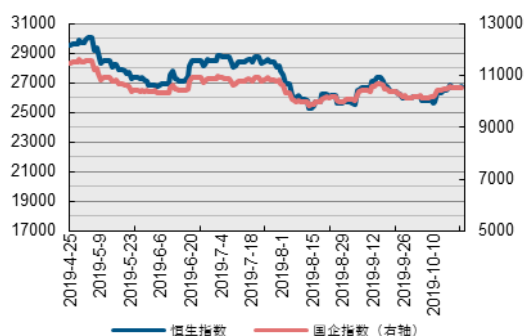
蓝筹股方面, 创科实业(00669)涨2.47%, 报58港元, 全天成交额达1.24亿港元, 热门板块方面, 周一(10月21日)苹果股价收涨近2%创历史新高。手机产业链相关个股全线上涨。瑞声科技(02018)涨5.75%, 报48.7港元; 热门股方面, 华润置地跌7.88%, 报33.3港元, 洛阳玻璃涨20.28%, 报2.61港元。

今早恒指开盘跌0.05%报26771.98点, 国企指数跌0.25%, 红筹指数涨0.09%。新股热度不减, 供应台湾小吃饮品的快餐帝国上市首日高开逾83%。

投资备忘

分红派息		
证券简称	证券代码	详细
同仁堂国药	3613.HK	除净日
东正金融	2718.HK	除净日
彩星集团	0635.HK	派息日
羚邦集团	2230.HK	派息日
锦盛集团控股	0794.HK	派息日
WING ON CO	02889.HK	派息日

恒生指数与国企指数走势(近6个月)



资料来源: 长江证券、Wind

目录

大市走势	3
板块比较	5
个股表现	6
上日香港股票表现排名	6
活跃恒指成份 ADR 表现	7
A+H 股相对表现	7
市场备忘	10

重点图表

图 1: 恒生指数走势与成交额

图 2: 大市主要指数走势示意

图 3: 沪深 300 指数走势与成交额

图 4: 标普 500 指数走势与成交量

图 5: 市场流动性指标

图 6: 投资者情绪指标

图 7: 美港息差与香港银行间利率

图 8: 海外市场走势

图 9: 美元、黄金、原油走势示意

图 10: 各行业相对涨跌幅

表 1: 上日涨幅排名前五的股票

表 2: 上日跌幅排名前五的股票

表 3: 上日成交量排名前五的股票

表 4: 上日成交额排名前五的股票

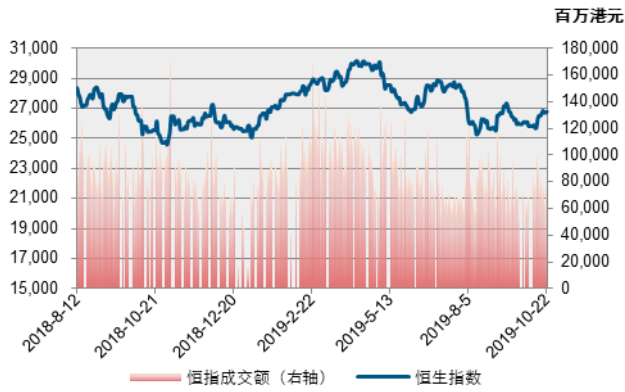
表 5: 活跃恒指成份 ADR 表现

表 6: A+H 股相对表现

表 7: 上日重要经济数据

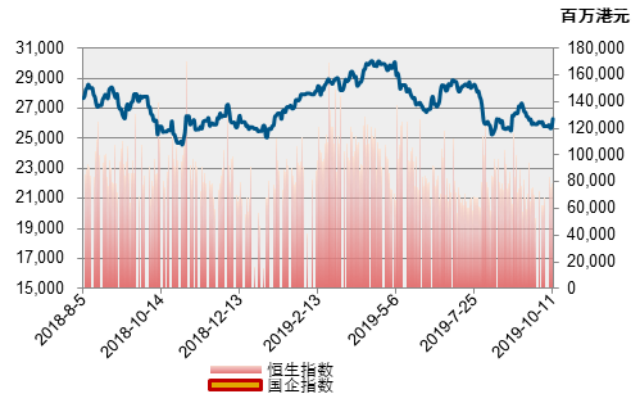
大市走势

图 1: 恒生指数走势与成交额



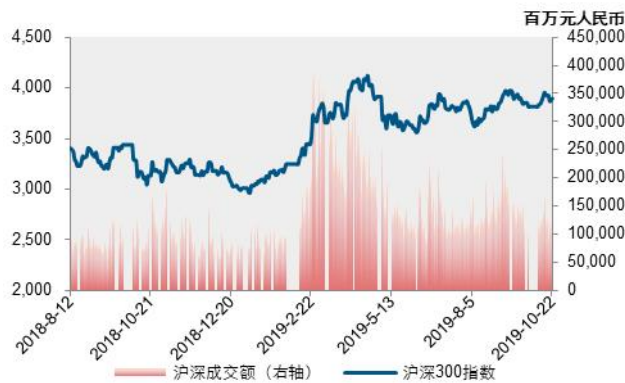
资料来源: 长江证券、Wind

图 2: 大市主要指数走势示意



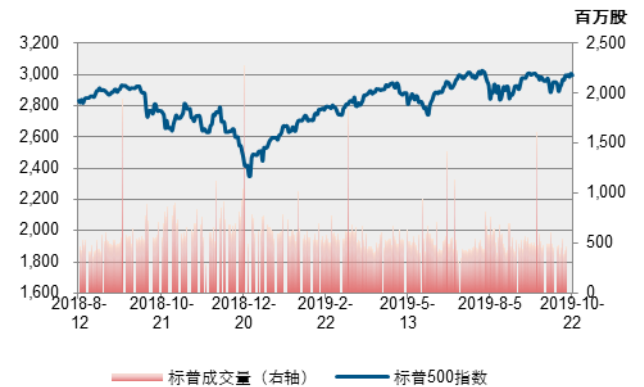
资料来源: 长江证券、Wind

图 3: 沪深 300 指数走势与成交额



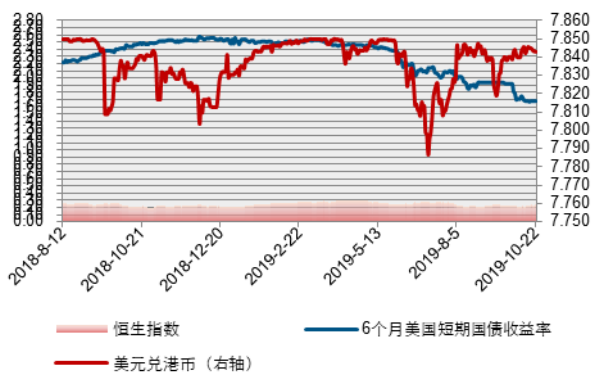
资料来源: 长江证券、Wind

图 4: 标普 500 指数走势与成交量



资料来源: 长江证券、Wind

图 5: 市场流动性指标



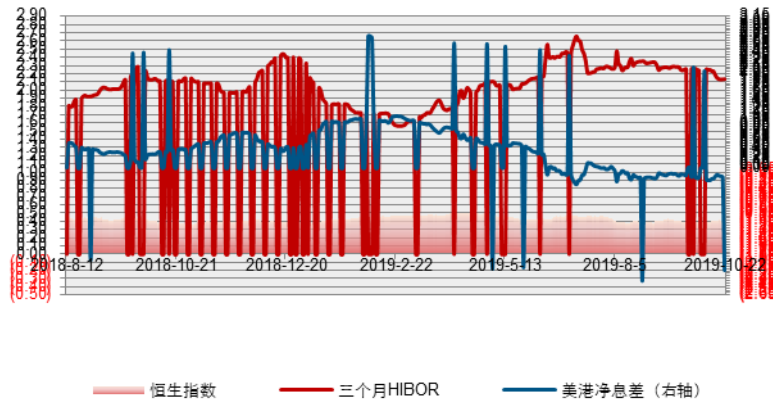
资料来源: 长江证券、Wind

图 6: 投资者情绪指标



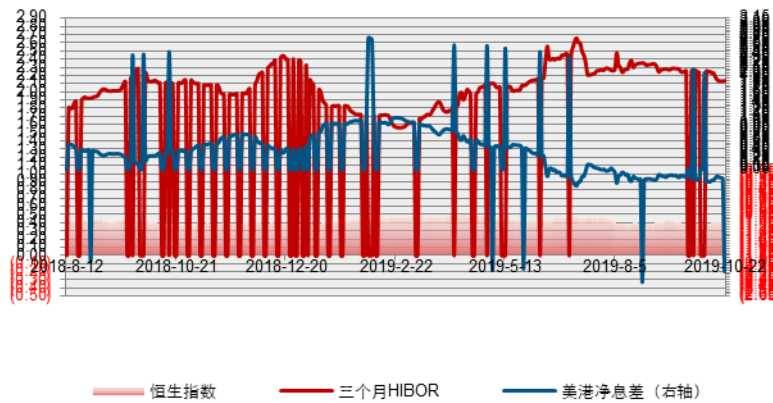
资料来源: 长江证券、Wind

图 7: 美港息差与香港银行间利率



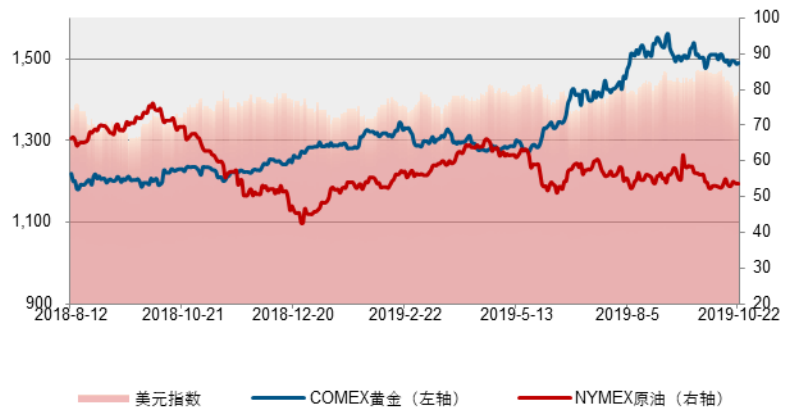
资料来源：长江证券、Wind

图 8: 海外市场走势



资料来源：长江证券、Wind

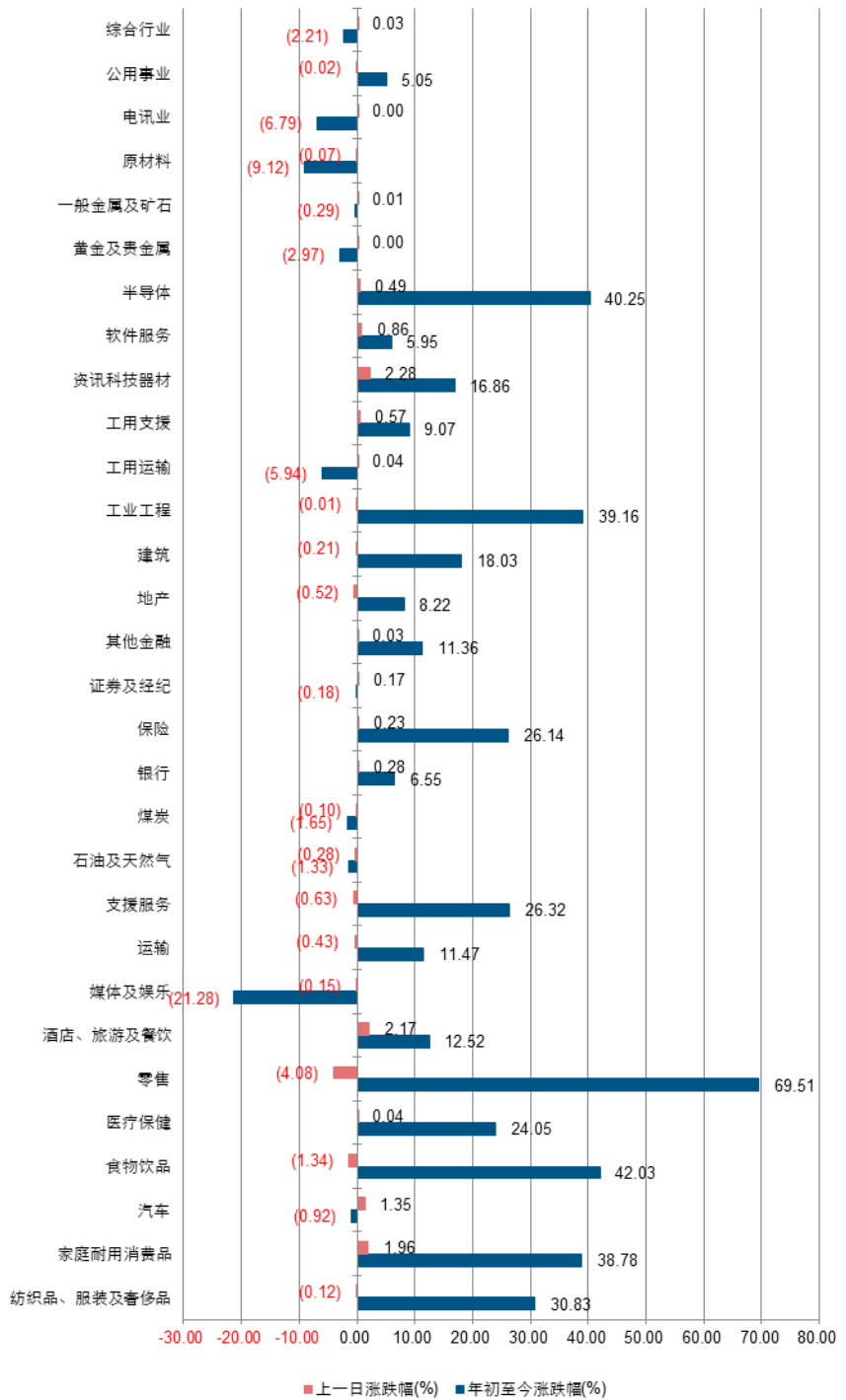
图 9: 美元、黄金、原油走势示意



资料来源：长江证券、Wind

板块比较

图 10: 各行业相对涨跌幅



资料来源: 长江证券、Wind

个股表现

上日香港股票表现排名

表 1: 上日涨幅排名前五的股票

证券代码	证券简称	上日涨幅 (%)	上日成交量 (百万股)	5日涨跌幅 (%)	年迄今涨跌幅 (%)
1780.HK	B & D STRATEGIC	46.00	7.48	46.00	(17.98)
8331.HK	恒勤集团	40.18	55.83	37.72	(34.58)
8513.HK	迎宏控股	38.10	14.27	100.00	50.65
0166.HK	新时代能源	32.65	87.93	66.67	(37.50)
8370.HK	智升集团控股	27.27	0.19	23.35	(41.05)

资料来源: 长江证券、Wind

表 2: 上日跌幅排名前五的股票

证券代码	证券简称	上日跌幅 (%)	上日成交量 (百万股)	5日涨跌幅 (%)	年迄今涨跌幅 (%)
8193.HK	亚太金融投资	(29.47)	2.40	(41.74)	(49.75)
8039.HK	中国卓银	(19.35)	0.65	(44.44)	(88.57)
1532.HK	中国派对文化	(18.33)	6.81	(10.91)	(75.50)
2017.HK	沧海控股	(17.59)	1.97	(12.75)	(53.16)
8027.HK	吉辉控股	(17.24)	1.98	(17.24)	(46.67)

资料来源: 长江证券、Wind

表 3: 上日成交量排名前五的股票

证券代码	证券简称	上日成交量 (百万股)	上日涨跌幅 (%)	5日涨跌幅 (%)	年迄今涨跌幅 (%)
0939.HK	建设银行	285.11	0.48	(0.16)	2.86
1109.HK	华润置地	268.28	(7.88)	(9.26)	14.99
0996.HK	嘉年华国际	211.18	0.00	0.00	(83.45)
1216.HK	中原银行	190.71	1.68	1.68	(50.72)
0646.HK	中国环保科技	156.18	(11.76)	(18.18)	(15.09)

资料来源: 长江证券、Wind

表 4: 上日成交额排名前五的股票

证券代码	证券简称	上日成交金额 (百万港元)	上日涨跌幅 (%)	5日涨跌幅 (%)	年迄今涨跌幅 (%)
1109.HK	华润置地	9019.20	(7.88)	(9.26)	14.99
0700.HK	腾讯控股	3410.91	0.86	(1.03)	4.62
0939.HK	建设银行	1797.80	0.48	(0.16)	2.86
1299.HK	友邦保险	1724.24	0.07	(0.66)	17.70
2318.HK	中国平安	1434.19	0.21	(0.53)	39.91

资料来源: 长江证券、Wind

活跃恒指成份 ADR 表现

表 5: 活跃恒指成份 ADR 表现

证券简称	证券代码		港股收市价	ADR 收市价 (港元)	比港股升/跌 (港元)	比港股升跌 (%)
	港股	ADR				
汇丰控股	0005.HK	HBC.NYSE	56.20	57.37	1.17	2.08
中国石油化工股份	0386.HK	SNP.NYSE	4.61	4.70	0.09	1.95
中国联通	0762.HK	CHU.NYSE	7.09	7.65	0.56	7.90
中国石油股份	0857.HK	PTR.NYSE	3.81	3.88	0.07	1.84
中国海洋石油	0883.HK	CEO.NYSE	11.30	11.56	0.26	2.30
中国移动	0941.HK	CHL.NYSE	63.75	66.13	2.38	3.73
中国人寿	2628.HK	LFC.NYSE	17.40	18.34	0.94	5.40
建设银行(OTC)	0939.HK	CICHY	5.55	6.48	0.93	16.76
工商银行(OTC)	1398.HK	IDCBY	4.89	5.64	0.75	15.34
港交所(OTC)	0388.HK	HKXCY	230.40	254.80	24.40	10.59
友邦保险(OTC)	1299.HK	AAGIY	73.00	78.60	5.60	7.67
中银香港(OTC)	2388.HK	BHKLY	25.60	27.50	1.90	7.42
中国银行(OTC)	3988.HK	BACHY	2.98	3.23	0.25	8.39
腾讯控股(OTC)	0700.HK	TCEHY	327.20	328.30	1.10	0.34
长和实业(OTC)	0001.HK	CHEUY	64.40	98.50	34.10	52.95
			收市	预测开市值	预测开市变动点	
恒生指数			26786.20	25146.00	(12.87)	

美元兑港元: 7.8429

资料来源: 长江证券、Wind

A+H 股相对表现

表 6: A+H 股相对表现

证券简称	证券代码		港股 (港元)	A 股 (人民币)	H 股对 A 股 折让 (%)	A 股对 H 股 溢价 (倍)
	港股	A 股				
第一拖拉机股份	0038.HK	601038.SH	1.62	6.4400	77.33	4.41
东北电气	0042.HK	000585.SZ	0.60	1.89	71.39	3.50
四川成渝高速公路	0107.HK	601107.SH	2.28	3.75	45.21	1.83
青岛啤酒股份	0168.HK	600600.SH	46.15	46.90	11.33	1.13
江苏宁沪高速公路	0177.HK	600377.SH	10.26	10.48	11.78	1.13
京城机电股份	0187.HK	600860.SH	1.40	5.51	77.10	4.37
中船防务	0317.HK	600685.SH	5.89	16.44	67.72	3.10
马鞍山钢铁股份	0323.HK	600808.SH	2.95	2.69	1.18	1.01
上海石油化工股份	0338.HK	600688.SH	2.24	4.11	50.89	2.04

鞍钢股份	0347.HK	000898.SZ	2.64	3.06	22.26	1.29
江西铜业股份	0358.HK	600362.SH	8.92	14.30	43.79	1.78
中国石油化工股份	0386.HK	600028.SH	4.60	4.98	16.76	1.20
中国中铁	0390.HK	601390.SH	4.75	5.90	27.45	1.38
广深铁路股份	0525.HK	601333.SH	2.48	3.15	29.06	1.41
深圳高速公路股份	0548.HK	600548.SH	10.36	10.40	10.24	1.11
南京熊猫电子股份	0553.HK	600775.SH	3.90	10.74	67.28	3.06
郑煤机	0564.HK	601717.SH	3.98	6.03	40.52	1.68
山东墨龙	0568.HK	002490.SZ	1.04	4.09	77.09	4.36
北京北辰实业股份	0588.HK	601588.SH	2.49	3.38	33.62	1.51
中国外运	0598.HK	601689.SH	2.47	11.40	80.48	5.12
中国东方航空股份	0670.HK	600115.SH	3.86	5.25	33.75	1.51
山东新华制药股份	0719.HK	000756.SZ	3.59	6.92	53.25	2.14
中国国航	0753.HK	601111.SH	6.91	8.12	23.32	1.30
中兴通讯	0763.HK	000063.SZ	20.90	32.16	41.44	1.71
新华文轩	0811.HK	601811.SH	5.67	12.52	59.19	2.45
中国石油股份	0857.HK	601857.SH	4.01	6.07	40.47	1.68
白云山	0874.HK	600332.SH	26.45	35.07	32.04	1.47
东江环保	0895.HK	002672.SZ	7.14	9.96	35.40	1.55
华能国际电力股份	0902.HK	600011.SH	3.73	5.75	41.55	1.71
海螺水泥	0914.HK	600585.SH	46.30	41.92	0.47	1.00
海信家电	0921.HK	000921.SZ	7.70	11.49	39.61	1.66
建设银行	0939.HK	601939.SH	6.30	7.37	22.97	1.30
大唐发电	0991.HK	601991.SH	1.60	2.64	45.39	1.83
安徽皖通高速公路	0995.HK	600012.SH	4.51	5.52	26.38	1.36
中信银行	0998.HK	601998.SH	4.56	6.28	34.57	1.53
中石化油服	1033.HK	600871.SH	0.80	2.25	67.96	3.12
重庆钢铁股份	1053.HK	601005.SH	0.95	1.83	53.22	2.14
中国南方航空股份	1055.HK	600029.SH	4.84	6.68	34.71	1.53
浙江世宝	1057.HK	002703.SZ	0.93	5.09	83.54	6.07
天津创业环保股份	1065.HK	600874.SH	2.88	7.21	64.01	2.78
华电国际电力股份	1071.HK	600027.SH	3.02	3.59	24.20	1.32
东方电气	1072.HK	600875.SH	4.47	9.25	56.45	2.30
中国神华	1088.HK	601088.SH	15.60	18.12	22.42	1.29
洛阳玻璃股份	1108.HK	600876.SH	2.61	14.16	83.39	6.02
中远海能	1138.HK	600026.SH	3.53	6.28	49.35	1.97
中联重科	1157.HK	000157.SZ	5.71	5.94	13.38	1.15
兖州煤业股份	1171.HK	600188.SH	8.16	10.80	31.92	1.47
中国铁建	1186.HK	601186.SH	8.69	9.57	18.18	1.22
比亚迪股份	1211.HK	002594.SZ	38.05	46.80	26.74	1.36
农业银行	1288.HK	601288.SH	3.19	3.61	20.37	1.26
绿色动力环保	1330.HK	601689.SH	3.18	11.40	74.86	3.98

新华保险	1336.HK	601336.SH	32.15	50.80	42.97	1.75
中国人民保险集团	1339.HK	601689.SH	3.23	11.40	74.47	3.92
中州证券	1375.HK	601375.SH	1.54	4.91	71.74	3.54
工商银行	1398.HK	601398.SH	5.46	5.81	15.32	1.18
丽珠医药	1513.HK	000513.SZ	21.45	29.02	33.39	1.50
红星美凯龙	1528.HK	601689.SH	6.29	11.40	50.28	2.01
庄园牧场	1533.HK	601618.SH	6.18	2.82	(97.48)	0.51
中国中冶	1618.HK	601618.SH	1.72	2.82	45.04	1.82
大众公用	1635.HK	600635.SH	2.57	5.01	53.78	2.16
中国中车	1766.HK	601766.SH	5.35	7.30	33.96	1.51
赣锋锂业	1772.HK	601689.SH	13.66	11.40	(7.98)	0.93
广发证券	1776.HK	000776.SZ	8.47	13.77	44.57	1.80
山东黄金	1787.HK	000777.SZ	18.90	12.63	(34.85)	0.74
中国交通建设	1800.HK	601800.SH	6.08	9.93	44.83	1.81
晨鸣纸业	1812.HK	000488.SZ	3.27	4.78	38.36	1.62
中煤能源	1898.HK	601898.SH	3.15	4.84	41.35	1.71
中远海控	1919.HK	601919.SH	2.91	4.80	45.37	1.83
民生银行	1988.HK	600016.SH	5.52	6.16	19.25	1.24
金隅集团	2009.HK	601992.SH	2.32	3.48	39.93	1.66
中集集团	2039.HK	000039.SZ	7.13	9.82	34.57	1.53
中铝国际	2068.HK	000040.SZ	2.63	4.90	51.63	2.07
复星医药	2196.HK	600196.SH	21.95	25.36	22.01	1.28
万科企业	2202.HK	000002.SZ	28.90	27.36	4.82	1.05
金风科技	2208.HK	002202.SZ	9.08	12.38	33.91	1.51
广汽集团	2238.HK	601238.SH	8.31	12.63	40.71	1.69
中国平安	2318.HK	601318.SH	94.40	90.29	5.79	1.06
长城汽车	2333.HK	601633.SH	5.37	7.79	37.88	1.61
潍柴动力	2338.HK	000338.SZ	12.04	11.82	8.21	1.09
药明康德	2359.HK	601689.SH	85.25	11.40	(573.86)	0.15
中国铝业	2600.HK	601600.SH	2.48	3.52	36.51	1.58
中国太保	2601.HK	601601.SH	29.60	35.78	25.45	1.34
上海医药	2607.HK	601607.SH	14.38	18.66	30.56	1.44
国泰君安	2611.HK	601211.SH	12.72	17.41	34.16	1.52
中国人寿	2628.HK	601628.SH	19.68	30.68	42.20	1.73
上海电气	2727.HK	601727.SH	2.46	4.96	55.31	2.24
中远海发	2866.HK	601866.SH	0.90	2.55	68.20	3.14
大连港	2880.HK	601880.SH	1.02	2.04	54.94	2.22
中海油田服务	2883.HK	601808.SH	9.66	13.33	34.70	1.53
紫金矿业	2899.HK	601899.SH	2.64	3.21	25.89	1.35
交通银行	3328.HK	601328.SH	5.35	5.68	15.12	1.18
秦港股份	3369.HK	601326.SH	1.43	3.32	61.19	2.58
福耀玻璃	3606.HK	600660.SH	22.30	21.78	7.74	1.08

青岛银行	3866.HK	600661.SH	6.88	18.69	66.83	3.01
东方证券	3958.HK	600958.SH	4.64	10.15	58.81	2.43
招商银行	3968.HK	600036.SH	37.55	36.13	6.35	1.07
中国银行	3988.HK	601988.SH	3.19	3.69	22.10	1.28
洛阳钼业	3993.HK	603993.SH	2.50	3.47	35.08	1.54
中信证券	6030.HK	600030.SH	14.98	22.10	38.92	1.64
中信建投证券	6066.HK	600031.SH	5.64	14.50	64.95	2.85
招商证券	6099.HK	600999.SH	8.91	16.74	52.04	2.08
拉夏贝尔	6116.HK	601788.SH	1.85	11.38	85.35	6.83
光大证券	6178.HK	601788.SH	5.77	11.38	54.31	2.19
郑州银行	6196.HK	601689.SH	2.59	11.40	79.53	4.88
青岛港	6198.HK	601689.SH	4.65	11.40	63.24	2.72
申万宏源	6806.HK	601689.SH	2.30	11.40	81.82	5.50
中国光大银行	6818.HK	601818.SH	3.64	4.46	26.46	1.36
海通证券	6837.HK	600837.SH	8.33	14.26	47.36	1.90
福莱特玻璃	6865.HK	601689.SH	3.86	11.40	69.49	3.28
长飞光纤光缆	6869.HK	601869.SH	12.46	32.61	65.57	2.90
中国银河	6881.HK	600838.SH	4.14	6.42	41.89	1.72
HTSC	6886.HK	601688.SH	12.12	17.57	37.84	1.61

港元兑人民币：0.9011

资料来源：长江证券、Wind

市场备忘

表 7：上日重要经济数据

地区	公布日期	经济数据名称	本期数据	上期数据
----	------	--------	------	------

资料来源：长江证券、Wind

免责声明

本报告的作者是基于独立、客观、公正和审慎的原则制作本研究报告。本报告的信息均来源于公开资料，本公司对这些信息的准确性和完整性不作任何保证，也不保证所包含信息和建议不发生任何变更。本公司已力求报告内容的客观、公正，但文中的观点、结论和建议仅供参考，不包含作者对证券价格涨跌或市场走势的确定性判断。报告中的信息或意见并不构成所述证券的买卖出价或征价，投资者据此做出的任何投资决策与本公司和作者无关。

本公司及作者在自身所知知情范围内，与本报告中所评价或推荐的证券不存在法律法规要求披露或采取限制、静默措施的利益冲突。

本报告版权仅仅为本公司所有，未经书面许可，任何机构和个人不得以任何形式翻版、复制和发布。如引用须注明出处为长江证券经纪（香港）有限公司，且不得对本报告进行有悖原意的引用、删节和修改。刊载或者转发本证券研究报告或者摘要的，应当注明本报告的发布人和发布日期，提示使用证券研究报告的风险。未经授权刊载或者转发本报告的，本公司将保留向其追究法律责任的权利。

规范性披露

本研究报告的分析师或其有联系者并无担任此报告提到的上市公司的董事或高级人员。

本研究报告的分析师或其有联系者并无拥有此报告提到的上市公司有关的任何财务权益。

投资评级说明

行业评级	报告发布日后的 12 个月内行业股票指数的涨跌幅度相对同期恒生指数的涨跌幅为基准，投资建议的评级标准为：
看 好：	相对表现优于市场
中 性：	相对表现与市场持平
看 淡：	相对表现弱于市场
公司评级	报告发布日后的 12 个月内公司的涨跌幅度相对同期恒生指数的涨跌幅为基准，投资建议的评级标准为：
推 荐：	相对恒生指数涨幅大于 10%
谨慎推荐：	相对恒生指数涨幅在 5%~10%之间
中 性：	相对恒生指数涨幅在 -5%~5%之间
减 持：	相对恒生指数涨幅小于 -5%
无投资评级：	由于我们无法获取必要的资料，或者公司面临无法预见结果的重大不确定性事件，或者其他原因，致使我们无法给出明确的投资评级。

长江证券经纪(香港)有限公司

CHANGJIANG Securities Brokerage (HK) Limited

地址：香港中环皇后大道中 183 号中远大厦 19 楼 1908 室

电话：(852) 2823 0333 传真：(852) 2823 0408

网址：www.cjsc.com.hk